

WAS-Prozess NEU

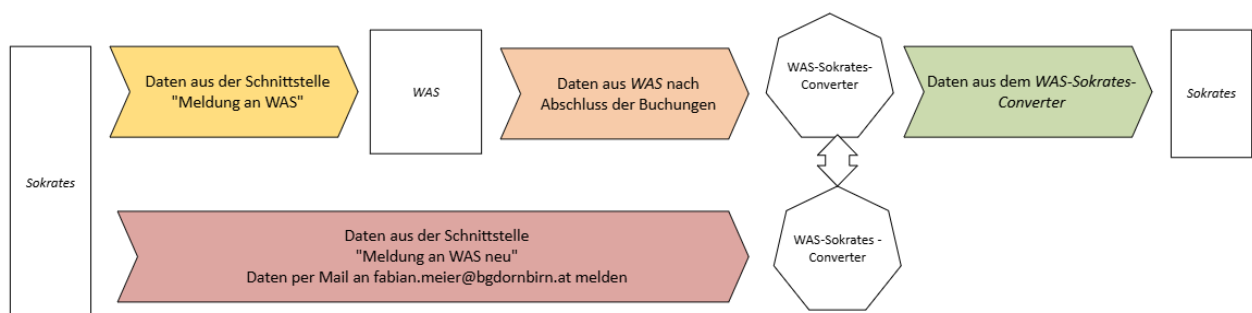
Der neue Prozess ist erforderlich, um eine Importdatei im korrekten Datenformat (drei Adressdatensätze, Alltags- und Erstsprache, Religionsbekenntnis, Staat, ...) zu erzeugen, damit die manuelle Datenpflege möglichst geringgehalten werden kann.

Dazu ist ein mehrteiliger Prozess notwendig, da eine Anpassung nicht direkt in WAS erfolgen kann. Die Schülerdaten werden im „alten Format“ aus Sokrates (Schnittstelle: Meldung an WAS) von der Schule an das WAS übertragen, wie bisher.

➖ *Der folgende zweite Schritt gilt nicht für die APS.*

Dieselben Daten mit einer „neuen Struktur“ (Schnittstelle: Meldung an WAS neu) werden von der Schule an fabian.meier@bgdornbirn.at gesendet und zentral in den WAS-Sokrates-Converter geladen.

Nach Abschluss des Buchungs- bzw. Anmeldeprozess in WAS werden die aus WAS heruntergeladenen Daten von der Schule in den WAS-Sokrates-Converter geladen. Der WAS-Sokrates-Converter dient dazu, die Exportdatei von WAS für Sokrates (altes Sokrates-Format) in das neue Sokrates-Format umzuwandeln. Nach erfolgreicher Konvertierung steht die neue Datei zum Download bereit, welche dann in Sokrates importiert werden kann.



⚠ *Bitte beachten Sie neben der Anleitung die Hinweise auf Seite 8.*

ANLEITUNG

I. **Zubringerschulen**

- Der „alte“ Prozess bleibt unverändert bestehen. Übermittlung der Sokrates-Daten an das WAS. Daten aus Sokrates exportieren:

Basisdaten > Schnittstellen > Daten exportieren

Export Typ: *Meldung an WAS*

The screenshot shows the Sokrates web interface. On the left is a sidebar menu with categories like 'Basisdaten', 'Schulen', 'LehrerInnen', etc. The main area shows a navigation bar with tabs like 'Basisdaten', 'Schuljahresbeginn', etc. Below the navigation bar, there is a 'Daten exportieren' section. A red rectangle highlights a dialog box within this section. The dialog box has three fields: 'Export Typ' with a dropdown menu showing 'Meldung an WAS', 'Dateiname' with a text input field containing 'WAS.txt', and 'Stichtag' with a date input field containing '05.02.2026'.

Anleitung für das WAS: [Sokrates-WAS Export und Import](#)

- Parallel zum Import der Daten in WAS (Punkt 1) sind die Daten im neuen Format an fabian.meier@bgdornbirn.at zu senden.

➔ *Dieser Punkt gilt nicht für die APS!*

- Schnittstelle *Meldung an WAS neu* muss in Sokrates *Basisdaten > Administration > schulspezifische Rollenrechte* zuerst auf „Schreiben“ gesetzt werden.

The screenshot shows the Sokrates web interface. On the left is a sidebar menu with categories like 'Basisdaten', 'Schulen', 'LehrerInnen', etc. The main area shows a navigation bar with tabs like 'Basisdaten', 'Schuljahresbeginn', etc. Below the navigation bar, there is a 'Suchen' section. A red rectangle highlights a table within this section. The table has columns for 'Rolle' and 'Rechte'. The role 'Daten exportieren: Meldung an WAS neu' is highlighted with a red rectangle, and its 'Schreiben' permission is set to 'ja'.

b. Daten aus Sokrates exportieren

Basisdaten > Schnittstellen > Daten exportieren

Export Typ: **Meldung an WAS neu**

The screenshot shows the SOKRATES web application interface. At the top, there's a header with the SOKRATES logo and user information: 'BenutzerIn: Admin803016 (F.Meier) - 803016_BUND-SchulAdmin'. Below this is a navigation bar with tabs: 'Basisdaten', 'Schuljahresbeginn', 'Laufendes Schuljahr', 'Beurteilung', 'Ende des Schuljahres', 'Auswertungen', and 'Index'. The 'Basisdaten' tab is active. On the left, a sidebar menu shows a tree structure with 'Daten exportieren' selected. The main content area is titled 'Dateien exportieren' and contains two fields: 'Export Typ' with a dropdown menu set to 'Meldung an WAS neu', and 'Dateiname' with a text input field containing 'WAS neu.bit'. A red rectangle highlights these two fields.

c. Die exportierte TXT-Datei als verschlüsseltes ZIP-Archiv

(Passwort wie bei der MDL-Abrechnung) an fabian.meier@bgdornbirn.at senden.

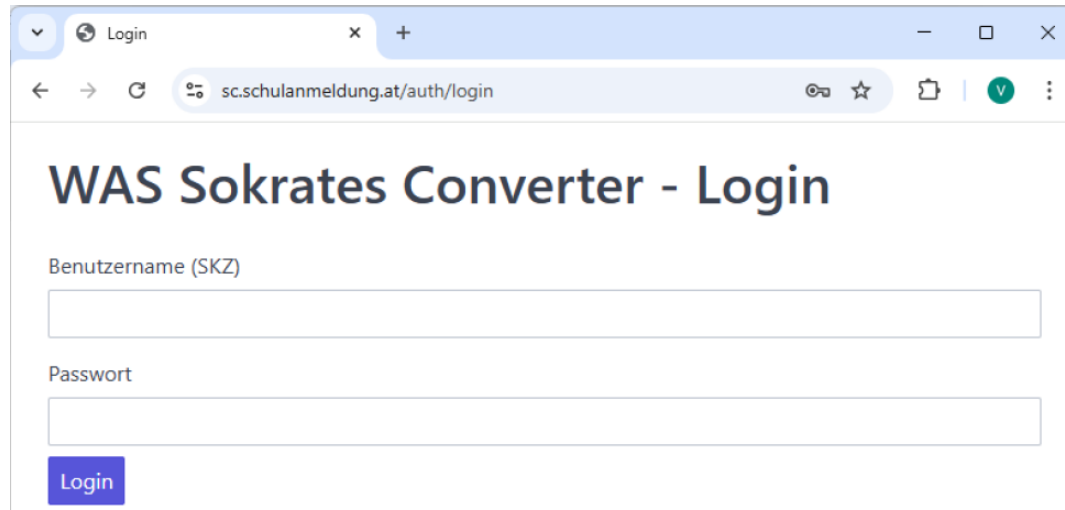
II. Zielschulen

Nach der Buchungsphase die Daten aus WAS herunterladen.



Die heruntergeladene TXT-Datei „skz_sokrates“ im WAS-Sokrates-Converter, <https://sc.schulanmeldung.at> hochladen.

Die Login-Daten sind analog der Logindaten des WAS.



Nach erfolgreichem Login zeigt sich das Formular zum Konvertieren der WAS Export Datei für Sokrates.

Converter

sc.schulanmeldung.at

Konvertieren Logout

WAS Sokrates Converter

Konvertieren

Bitte laden Sie hier die Export Datei aus WAS hoch, um die Daten der Schüler:innen in das neue Sokrates-Format zu konvertieren.

WAS Export Datei (altes Sokrates-Format)

Datei auswählen Keine ausgewählt

Upload

Mit „Datei auswählen“ wählen Sie die exportierte Datei aus WAS aus und laden diese mit *Upload* hoch.

Converter

sc.schulanmeldung.at

Konvertieren Logout

WAS Sokrates Converter

Konvertieren

Bitte laden Sie hier die Export Datei aus WAS hoch, um die Daten der Schüler:innen in das neue Sokrates-Format zu konvertieren.

WAS Export Datei (altes Sokrates-Format)

Datei auswählen 802448_sokrates.txt

Upload

Nach erfolgreichem Upload wird für jede Schülerin / jeden Schüler geprüft, ob Schülerdaten vorliegen. Wenn ja, (diese sind in der Spalte "Vorhanden" mit "Ja" gekennzeichnet), dann können diese Daten umgewandelt werden. Für Schülerinnen und Schüler, für die keine Schülerdaten (siehe MUSTERMANN Max - gekennzeichnet mit "Nein") vorliegen, werden lediglich die Grunddaten (Nachname, Vorname, Geburtsdatum, Geschlecht (m/w), Sozialversicherungsnummer) übernommen. Mit "Konvertieren" wird die Datei in das neue Sokrates-Format umgewandelt.

The screenshot shows a web browser window with the address bar displaying 'sc.schulanmeldung.at/convert/upload'. The page title is 'WAS Sokrates Converter'. There are two buttons at the top: 'Konvertieren' on the left and 'Logout' on the right. The main heading is 'Konvertieren'. Below it, a text instruction reads: 'Bitte laden Sie hier die Export Datei aus WAS hoch, um die Daten der Schüler:innen in das neue Sokrates-Format zu konvertieren.' A label 'WAS Export Datei (altes Sokrates-Format)' is above a file selection area containing a button 'Datei auswählen' and the text 'Keine ausgewählt'. Below this is a blue 'Upload' button. A green status message says 'Datei erfolgreich hochgeladen.' The next section is titled 'Zu konvertierende Schüler: 7'. It contains a table with columns: 'Vorhanden', 'Soz.-Vers.-Nr.', 'Nachname', 'Vorname', and 'Geburtsdatum'. The table lists seven students. The first six have 'Ja' in the 'Vorhanden' column, while the seventh has 'Nein'. At the bottom left of the table area is a blue 'Konvertieren' button.

WAS Sokrates Converter

Konvertieren

Bitte laden Sie hier die Export Datei aus WAS hoch, um die Daten der Schüler:innen in das neue Sokrates-Format zu konvertieren.

WAS Export Datei (altes Sokrates-Format)

Datei auswählen Keine ausgewählt

Upload

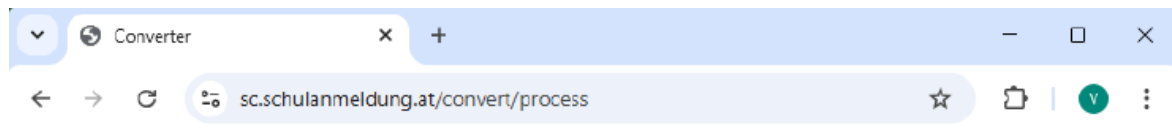
Datei erfolgreich hochgeladen.

Zu konvertierende Schüler: 7

Vorhanden	Soz.-Vers.-Nr.	Nachname	Vorname	Geburtsdatum
Ja	6566123456	MUSTERMANN	Alfred	2011-02-24
Ja	6073123456	MUSTERFRAU	Berta	2010-06-28
Ja	4063123456	MUSTERFRAU	Claudia	2011-07-30
Nein	XXXXc13a6e	MUSTERMANN	Max	2011-01-01
Ja	7768123456	MUSTERFRAU	Daniela	2011-01-05
Ja	8399123456	MUSTERMANN	Elmar	2010-03-01
Ja	4499123456	MUSTERMANN	Fritz	2011-03-05

Konvertieren

Das Ergebnis der Konvertierung wird angezeigt und die konvertierte Datei steht zum Download bereit. Mit einem rechten Mausklick und "Link speichern unter" kann diese gespeichert werden. Zudem werden Schülerdaten für die keine Daten existieren nochmals in einer Tabelle angezeigt. Die Daten dieser Schülerinnen und Schüler müssen auf jeden Fall in Sokrates nach dem Import ergänzt werden.



Konvertieren

WAS Sokrates Converter

[Logout](#)

Konvertieren

Bitte laden Sie hier die Export Datei aus WAS hoch, um die Daten der Schüler:innen in das neue Sokrates-Format zu konvertieren.

WAS Export Datei (altes Sokrates-Format)

Keine ausgewählt

Upload

Konvertierung abgeschlossen: 6 Schüler:innen wurden erfolgreich konvertiert. Für 1 Schüler:innen wurden Standarddaten verwendet.

Konvertierte Datei herunterladen (rechte Maustaste - Link speichern unter)


Schüler mit Standarddaten

Soz.-Vers.-Nr.	Nachname	Vorname	Geburtsdatum
1	1	1	1
2	2	2	2
3	3	3	3
4	4	4	4
5	5	5	5
6	6	6	6
7	7	7	7
8	8	8	8
9	9	9	9
10	10	10	10
11	11	11	11
12	12	12	12
13	13	13	13
14	14	14	14
15	15	15	15
16	16	16	16
17	17	17	17
18	18	18	18
19	19	19	19
20	20	20	20
21	21	21	21
22	22	22	22
23	23	23	23
24	24	24	24
25	25	25	25
26	26	26	26
27	27	27	27
28	28	28	28
29	29	29	29
30	30	30	30
31	31	31	31
32	32	32	32
33	33	33	33
34	34	34	34
35	35	35	35
36	36	36	36
37	37	37	37
38	38	38	38
39	39	39	39
40	40	40	40
41	41	41	41
42	42	42	42
43	43	43	43
44	44	44	44
45	45	45	45
46	46	46	46
47	47	47	47
48	48	48	48
49	49	49	49
50	50	50	50
51	51	51	51
52	52	52	52
53	53	53	53
54	54	54	54
55	55	55	55
56	56	56	56
57	57	57	57
58	58	58	58
59	59	59	59
60	60	60	60
61	61	61	61
62	62	62	62
63	63	63	63
64	64	64	64
65	65	65	65
66	66	66	66
67	67	67	67
68	68	68	68
69	69	69	69
70	70	70	70
71	71	71	71
72	72	72	72
73	73	73	73
74	74	74	74
75	75	75	75
76	76	76	76
77	77	77	77
78	78	78	78
79	79	79	79
80	80	80	80
81	81	81	81
82	82	82	82
83	83	83	83
84	84	84	84
85	85	85	85
86	86	86	86
87	87	87	87
88	88	88	88
89	89	89	89
90	90	90	90
91	91	91	91
92	92	92	92
93	93	93	93
94	94	94	94
95	95	95	95
96	96	96	96
97	97	97	97
98	98	98	98
99	99	99	99
100	100	100	100

XXXXc13a6e MUSTERMANN Max 2011-01-01

Die soeben heruntergeladene Datei kann im Anschluss in Sokrates importiert werden.

WICHTIGE HINWEISE

- Die Daten des Exports: *Meldung an WAS* sind **bis spätestens 6. Februar 2026** im WAS hochzuladen.
- Die Daten des Exports: *Meldung an WAS neu* sind **bis spätestens 6. Februar 2026** an fabian.meier@bgdornbirn.at zu senden.
 *Dieser Punkt gilt nicht für die APS!*
- Bitte bearbeiten Sie weder die Exportdatei aus WAS noch die konvertierte Datei für Sokrates manuell, da sonst der Import in Sokrates fehlschlagen kann.
Für alle Schülerinnen und Schüler aus dem WAS-Export wird gesucht, ob Schülerdaten mit gleichem Nachnamen, Vornamen, Geburtsdatum, Sozialversicherungsnummer vorliegen.
Wenn ja, dann werden die Daten in das neue Format konvertiert.
Folglich dürfen diese Daten in WAS nicht verändert werden, da sonst keine Übereinstimmung möglich ist.

Für Schülerinnen und Schüler, für die keine Schülerdaten vorliegen, d.h. die aus keiner Vorarlberger Schule kommen, werden lediglich Nachname, Vorname, Geburtsdatum, Geschlecht (m/w) und Sozialversicherungsnummer (falls vorhanden) übernommen.
Alle weiteren Daten (Adresse, Staatsbürgerschaft, Religion, etc.) müssen in Sokrates manuell ergänzt werden.
- In WAS eingegebene oder veränderte Daten z.B. für das Generieren der Briefe, müssen im Sokrates nochmals eingegeben bzw. angepasst werden.
→ Nur so viele manuelle Änderungen vornehmen, wie für den Versand der Briefe notwendig ist.