




Inhalt

1.	Vorbemerkungen	4
1.1.	Tipps	4
1.2.	Rechtliche Grundlage	4
1.3.	Datenlieferung	4
1.4.	Datenkorrektur.....	4
1.5.	Grundsätzliche Vorgangsweise	5
1.5.1.	Vorarbeiten:	5
1.5.2.	Vorgangsweise.....	5
2.	Vorbereitende Arbeiten	6
2.1.	Parameter pflegen	6
2.1.1.	BilDok-Betreuung	6
2.1.2.	BilDok-Bilingual.....	6
2.1.3.	BilDok-SPF	6
2.1.4.	BilDok: Werken / Technisches Werken / Textiles Werken	6
2.2.	Klassen pflegen	7
2.3.	Gegenstände pflegen	8
3.	Vorbereitende Daten(nach)pflege	9
3.1.	Grunddaten	9
3.2.	Schüler*innen mit eFB	9
3.3.	Ereignisse.....	10
3.3.1.	Außerordentlich.....	10
3.3.1.1.	Auswertung und Datenkorrektur	10
3.3.1.2.	Pflege	13
3.3.2.	Bescheide.....	13
3.3.3.	Kindergartenjahre	14
3.3.3.1.	Auswertungen und Datenkorrektur	14
3.3.3.2.	Pflege	16
3.3.4.	Bildungsverlauf vor Schulpflicht	16
3.3.4.1.	Auswertungen.....	16
3.3.4.2.	Pflege	16
3.3.5.	Schuleintritt Quereinsteiger	17
3.3.6.	Schulpflichtverletzungen	17
3.3.6.1.	Auswertungen.....	17
3.3.6.2.	Pflege	17
3.3.6.3.	Verwarnungen	18
3.3.6.4.	Strafanzeigen	18
3.3.6.5.	Der händische Eintrag im Zuge der BILDOK-Datenmeldung	18
3.4.	Schulformkennzahlen	19
3.4.1.	Auswertung.....	19
3.4.2.	Pflege.....	19
3.4.3.	Datenpflege.....	19
3.5.	Schulische Tagesbetreuung	20
3.5.1.1.	Kontrolle bzw. Anlegen von Gruppen	20
3.5.2.	Gruppenmitgliedschaft.....	21
3.5.3.	Unterricht in verschränkten Ganztagesformen	21
3.5.4.	Externisten	21

4.	Vorgangsweise für BilDok-Datenmeldung	22
4.1.	(Fehler)überprüfungen	22
4.1.1.	Sozialversicherungsnummer	23
4.2.	Merkmale berechnen	23
4.3.	Berechnungsfehler anzeigen (Optional!)	24
4.3.1.	Schülerlaufbahn (optional)	24
4.3.1.1.	Auswertung	24
4.3.1.2.	Datenpflege	24
4.3.2.	Ausbildungsstand und Schulerfolg (optional)	24
4.3.3.	Quereinsteiger (optional)	24
4.4.	Generieren und prüfen	25
4.5.	Fehlerbereinigung / Datenergänzungen	27
4.5.1.	Ausbildungsstand und Schulerfolg	27
4.5.1.1.	Erfolg zuordnen	27
4.5.1.2.	Ausbildungsstand zuordnen	28
4.5.2.	Ausbildungsdetails zuordnen	30
4.5.2.1.	Kontrolle	30
4.5.2.2.	Deutschförderung	30
4.5.2.3.	Erstsprachenunterricht – Fach	31
4.5.2.4.	Erstsprachenunterricht – Gegenstandsart	31
4.5.2.5.	Erstsprachenunterricht – Wochenstunden	32
4.6.	Speichern und übermitteln	33
4.6.1.	Speichern	33
4.6.2.	Nachträgliche Datenpflege	33
4.6.2.1.	Beispiel: Ganztagesbetreuungsangebote nachtragen	34
4.6.2.2.	Ergebnis kontrollieren	34
4.6.2.3.	BilDok-Datei erstellen	35
4.6.3.	BilDok-Datei an die Statistik Austria übermitteln 	36
	Anmeldung am Portal.at	36
5.	Anhang	40
5.1.	Downloads	40
5.2.	Ersatzkennzeichen anfordern	40
5.3.	Fehler und Lösungen	41
5.3.1.	Generieren und Prüfen – fehlerhafte Adressdatensätze	41
5.3.2.	Schulleiter*innenservice Tirol	42
5.3.3.	(Jahres)erfolg	42
5.3.4.	Datumsformat	43
5.3.5.	BD-1715: Angabe bei Deutschförderung	43
5.4.	BilDok-konforme Klassenbezeichnungen	44
5.5.	Ganztagesbetreuung	44
5.6.	Zweiter Laufbahnsatz	45
5.6.1.	Zubringerschule	45
5.6.2.	Zielschule	46
5.6.2.1.	Klasse anlegen	46
5.6.2.2.	Schüler*innen aufnehmen	47
5.7.	Externisten	47
5.7.1.	Laufbahnpflege	47
5.7.2.	Erfolg zuordnen (im aktuellen Schuljahr)	48
5.7.3.	Ausbildungsstand zuordnen (im aktuellen Schuljahr)	48
5.8.	Neuerungen ab SJ 2021/22	49
5.8.1.	mehrtägige Schulveranstaltungen	49
5.8.2.	Transferleistungen (Schülerfreifahrt, Schulbuchaktion)	49
5.8.3.	Grunddaten: Geschlecht	49
5.8.4.	Grunddaten: Erstsprache1, Erstsprache2, Erstsprache3,	49
5.8.5.	Grunddaten: Alltagssprache1, Alltagssprache2, Alltagssprache3	49
5.8.6.	Ausbildungsstand „bw“	49

5.8.7.	Deutschförderung	49
5.8.8.	Betreuungsform	50
5.8.9.	Erstsprachenunterricht	50
5.8.10.	Jahreserfolg	50
5.8.11.	Erstsprachenunterricht_erfolg	50
5.8.12.	Elementarabildung	51
5.9.	Portal Austria	51
5.9.1.	Datenübermittlung via Portal.at	52

1. Vorbemerkungen



Die BilDok-Datenmeldung wird immer im aktuellen Schuljahr erstellt!

1.1. Tipps

- Für die Erstellung der BilDok-Datenmeldung hilfreich ist, wenn man Echtsystem und Testsystem parallel öffnet. Im Testsystem können Einstellungen zu einzelnen Schüler*innen nachgesehen werden, ohne im Echtsystem dauernd die Menüs wechseln zu müssen.
- Öffne zusätzlich die Seite www.sokrates.vobs.at, um hilfreiche Anleitungen parat zu haben (Liste von SFKZ, Jahreserfolgen, Ausbildungsständen, ...)
- Die Seiten aps.it-betreuung.salzburg und Statistik Austria helfen bei der Fehlersuche.

1.2. Rechtliche Grundlage

Die rechtliche Grundlage für die Bildungsdokumentation stellt das Bildungsdokumentationsgesetz (BGBl. I Nr. 12/2002 in der jeweils letztgültigen Fassung) dar. Dieses regelt die Verwendung von Daten der Schüler*innen und die Erstellung von Bildungsstatistiken.

Im Schulbereich sind die LeiterInnen der Bildungseinrichtungen verpflichtet, die im Gesetz geforderten Schüler*innen Daten zu erfassen und an die zuständigen Stellen (Bundesanstalt „Statistik Österreich“ und von dieser in anonymisierter Form dem Bundesministerium für Unterricht, Kunst und Kultur) zu übermitteln. Weitere Informationen finden Sie [hier](#).

1.3. Datenlieferung

Stichtag für die Übermittlung der Daten ist jeweils der **1. Oktober**. Die Datenlieferung kann also nicht vorher und sollte nicht wesentlich später erfolgen.

Ein testweises Erstellen der Bildok-Datei vor dem Stichtag ist nicht möglich, so lange die „Vergleichsdateien“ von der Statistik Austria fehlen.

Art	Element	Zeile	Spalte	Meldung
✖				Fehler: Die benötigten Vergleichsdateien für das Berichtsjahr 2017/18 sind derzeit nicht vorhanden.

1.4. Datenkorrektur

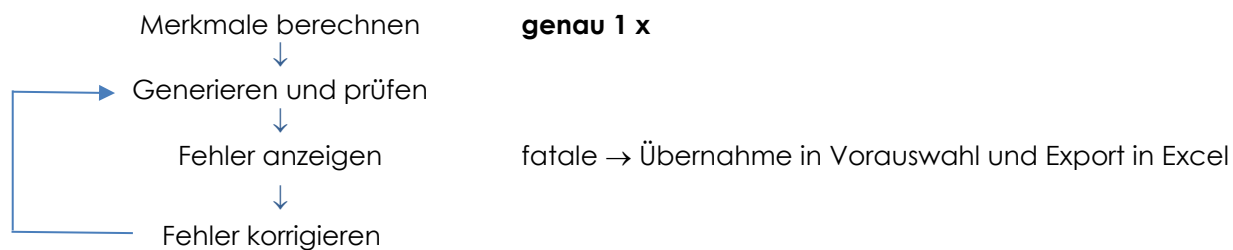
Es ist aber sehr wohl möglich (und sinnvoll) vor dem Stichtag allfällige grundsätzliche Daten-Fehler zu beheben und vorbereitende Arbeiten durchzuführen.

1.5. Grundsätzliche Vorgangsweise

1.5.1. Vorarbeiten:

- Schulspezifische Parameter
- BilDok-Kennungs- und -relevanz für Fremdsprachen (PG, FG, VÜ, UÜ)
- BilDok-Klassenbezeichnungen
- Gruppen: GTS und Deutschförderung
- Ereignisse: ao, SPF, Schulpflichtverletzungen, Schulpflicht (freiwillige Wiederholung) und Anzahl der Kindergartenjahre.

1.5.2. Vorgangsweise



2. Vorbereitende Arbeiten

2.1. Parameter pflegen

BASISDATEN → Schulspez. Einstellungen → Parameter

- Die hier voreingestellten Parameter gelten für ALLE Schüler*innen und werden, wenn die Parameter-Nr. „1“ ist, auch ALLEN Schüler*innen zugewiesen sobald die Merkmale berechnet werden (siehe Kapitel 3.2).
- Sind die Voreinstellungen für fast alle Schüler*innen richtig, so soll die Parameter-Nr. „1“ sein, Abweichungen bei einzelnen Schüler*innen können unter „Ausbildungsdetails zuordnen“ eingetragen werden.
- Sind die Voreinstellungen für keine Schüler*innen zutreffend, so wird die Parameter-Nr auf „0“ gesetzt.
- Die **zu verwendenden** Standardwerte sind in der Tabelle **fett** geschrieben

2.1.1. BiDok-Betreuung

- Die Schüler*innen nehmen an unterschiedlich vielen Tagen an der [Ganztagesbetreuung](#) teil:

Parameter-Kennung	Par.-Nr	Par.-Wert b. Str.	Beschreibung
BiDok-Betreuung	0 = aus		

- Alle Schüler*innen nehmen an gleich vielen (oder keinen) Tagen an einer [Ganztagesbetreuung](#) teil:

Parameter-Kennung	Par.-Nr	Par.-Wert b. Str.	Beschreibung
BiDok-Betreuung	1 = ein	0 ... 5	0 = keine Nutzung (bzw. kein Angebot) 1 = Anmeldung/Nutzung für einen Tag pro Woche 2 = Anmeldung/Nutzung für zwei Tage pro Woche ... 5 = Anmeldung/Nutzung für fünf Tage pro Woche

2.1.2. BiDok-Bilingual

Parameter-Kennung	Par.-Nr	Par.-Wert b. Str.	Beschreibung
BiDok-Bilingual <i>z.B. Physik, ... wird auch in Englischer Sprache unterrichtet</i>	1 = ein	d, k, t	d = durchgehend fremd- bzw. zweisprachiger Unterricht k = (praktisch) kein fremd- bzw. zweisprachiger Unterricht t = teilweise fremd- bzw. zweisprachiger Unterricht

2.1.3. BiDok-SPF

Parameter-Kennung	Par.-Nr	Par.-Wert b. Str.	Beschreibung
BiDok-SPF <i>wird schülerbezogen gepflegt</i>	0 = aus	f, v, n	f = SPF bescheidmäßig festgestellt v = das Verfahren läuft noch, n = sonst

2.1.4. BiDok: Werken / Technisches Werken / Textiles Werken

Nicht mehr BILDOK-relevant!

2.2. Klassen pflegen

Aufbau einer BilDok-konforme Klassenbezeichnung: [siehe Anhang](#)

SCHULJAHRESBEGINN → Klassen und Gruppen → Klassen pflegen

SchülerIn Basisdaten **Schuljahresbeginn** Laufendes Schuljahr Beurteilung Ende des Schuljahres Auswertungen Index

- Schuljahresbeginn
- Administrative Tätigkeiten
- Klassen und Gruppen
 - Klassen pflegen**
 - Gruppen pflegen
- Schülerinnenaufnahme
- Stundenplan
- Schulbücher

Klasse definieren

Liste der Klasse 1a

Name	Von	Bis
1a	09.09.2024	04.07.2025
1b	09.09.2024	04.07.2025
2a	09.09.2024	04.07.2025
2b	09.09.2024	04.07.2025
3a	09.09.2024	04.07.2025
4a	09.09.2024	04.07.2025
4b	09.09.2024	04.07.2025

Name(*) 1a
BilDok Klassenbezeichnung(*) 1a
Folgekategorie 2a
Klassenbezeichnung (GP-Untis)
Stundentafel(*)
Schulstufe(*) 1. Schulstufe

Klassenvorstand

KV-von	KV-bis	Klassenvorstand	KV-Bezeichnung
09.09.2024	04.07.2025	- keine Auswahl -	Klassenlehrerin

Klassengruppe - keine Auswahl -
Klassenzimmer - keine Auswahl -
Gültigkeitsbereich von(*) 09.09.2024
Gültigkeitsbereich bis(*) 04.07.2025
Schulnachricht 07.02.2025
Zeugnis(*) 04.07.2025
Wiederholungsprüfung 1
Wiederholungsprüfung 2
Fachrichtung - keine Auswahl -
Klassenart 1 - keine Auswahl -
Klassenart 2 - keine Auswahl -
Klassenart 3 - keine Auswahl -
Klassenart 4 - keine Auswahl -
Klassenart 5 - keine Auswahl -
Klassengröße 25 Mehrstufenklasse
Schulformkennzahl(*) 0101:Volksschule mit 4 und m
Skiz-Bezeichnung Volksschule mit 4 und mehr Klassen mit einem getrennten Angebot von 1. - 4. Schulstufe
Anmerkung

1 - 7 von 7 Einträge 35 | 50 | 100 | Alle

Speichern Löschen Kopieren Abbrechen

2.3. Gegenstände pflegen

Hier werden die BildDok-relevanten Einstellungen getroffen. Sie beziehen sich auf Pflichtgegenstände, (Un)verbindliche Übungen und Freigegegenstände sowie ALLE Sprachen.

- BildDok-Kennung = Auswahl der Sprache
- Haken bei BildDok-relevant

BASISDATEN → Gegenstände → schulspezifisch pflegen

SchülerIn: - keine Auswahl -

Basisdaten | Schuljahresbeginn | Laufendes Schuljahr | Beurteilung | Ende des Schuljahres | Auswertungen | Index

PG_D Deutsch

PG_E **Lebende Fremdsprache Englisch**

PG_EH Ernährung und Haushalt

PG_GSPB Geschichte und Sozialkunde/Politische Bildung

PG_GW Geographie und Wirtschaftskunde

PG_GZ Geometrisches Zeichnen

PG_HT Handwerkliches Tun

PG_INF Informatik

übergeordneter Gegenstand: - keine Auswahl -

BIFIE-Kennung: - keine Auswahl -

BildDok-Kennung: Englisch

BildDok-relevant

Anzeige in aktuellen Listen

Leistungsdifferenzierter Unterricht

NMS

Standardisierung: - keine Auswahl -

Art 1: - keine Auswahl -

Art 2: - keine Auswahl -

Art 3: - keine Auswahl -

Art 4: - keine Auswahl -

Art 5: - keine Auswahl -


Art 6: - keine Auswahl -

Farbcode:

Behördengegenstand nicht editierbar

Änderungsdatum 21.04.2015 14:30

Neu Speichern

 Nach einer ev. Änderung der Stundentafel MUSS diese den betroffenen Schüler*innen neu zugeordnet werden. (Achtung: Zuordnung von UÜ, VÜ und FG gehen verloren)

LAUFENDES SCHULJAHR → Laufbahnpflege → Stundentafel zuordnen

3. Vorbereitende Daten(nach)pflege

3.1. Grunddaten

LAUFENDES SCHULJAHR → Laufbahn pflegen → Grunddaten pflegen

Die Maske wurde bzgl. Sprachen (Alltagssprache, Erstsprache) erweitert/verändert.
Die Alltagssprache 1 wurde EINMALIG automatisch mit dem Inhalt der Erstsprache 1 befüllt sein.

SchülerIn: - keine Auswahl -

← Basisdaten | Schuljahresbeginn | **Laufendes Schuljahr** | Beurteilung | Ende des Schuljahres | Auswertungen | Index

Schüler

Laufendes Schuljahr

- Dynamische Suche
- Textbausteinkisten
- Einschreibung
- SchülerInnendatenpflege
 - Grunddaten pflegen**
 - Adressen pflegen
 - BPK-Übersicht
 - Merkmale zuordnen
 - Schülerdienste zuordnen
- Laufbahnpflege
- Sommerschule
- LehrerInnen
- Bildungsdokumentation
- Ausbildung bis 18
- Stellenplan Schülerzahlen

Akad. Grad

Familienname(*)

1. Vorname(*)

weitere Vornamen

Akad. Grad nach

Geschlecht (*+) weiblich

Geburtsdatum(*+) 15.01.2013

Geburtsort

Geburtsstaat

Staatsbürgerschaft (*+)

2. Staatsbürgerschaft(+)

Religionsbekenntnis(*) Islamische Glaubensgemeinschaft

Alltagssprache 1 (*+) Arabisch

Alltagssprache 2 (+) - keine Auswahl -

Alltagssprache 3 (+) - keine Auswahl -

Erstsprache 1 (*+) Arabisch

Erstsprache 2 (+) - keine Auswahl -

Erstsprache 3 (+) - keine Auswahl -

Bei einer händischen Schüler*innenaufnahme muss die „Alltagssprache 1“ selber befüllt werden!



BitMedia: „Definition Erstsprache: Die Erstsprache ist die Sprache, die ein Mensch als erste Sprache lernt. Umgangssprachlich wird die Erstsprache als Muttersprache bezeichnet. Definition Alltagssprache: Ist jene Sprache, die im täglichen Umgang benutzt wird. Diese Felder müssen bei allen Schüler:innen, welche in Sokrates NEU erfasst wurden, befüllt werden. Fehlt der Eintrag, wird eine Fehlermeldung ausgegeben. ERSTSPRACHE 2 (+) und 3 (+) sowie ALLTAGSSPRACHE 2 (+) und 3 (+) sind Bildok relevant, aber keine Pflichtfelder. Optional können diese ausgefüllt und über die Bildungsdokumentation abgefragt werden. Es wird keine Fehlermeldung ausgegeben, wenn diese Felder nicht befüllt werden. Es stehen alle Bildok-Sprachen der Statistik Austria zur Auswahl.“

3.2. Schüler*innen mit eFB

Schulstufe und Besuchsjahr müssen gleich sein (auch wenn das inhaltlich falsch ist)

Laufendes Schuljahr → Laufbahnpflege → Schülerlaufbahn pflegen

3.3. Ereignisse

3.3.1. Außerordentlich

3.3.1.1. Auswertung und Datenkorrektur

Ist dieses Ereignis mehrfach eingetragen, wird der zuletzt gespeicherte Eintrag für die BiDok verwendet. Einträge ohne Ereignistext werden dabei nicht berücksichtigt. Diese Prüfung gilt nur für die BiDok. Eine Kontrolle und Korrektur eventueller Falscheinträge wird unbedingt empfohlen, da diese möglicherweise andere Auswertungen verfälschen.

DYNAMISCHE SUCHE → Kategorie (Ereignisse) → Name der Abfrage (200 Außerordentliche Schüler und 210 Schüler mit SPF)

The screenshot shows the 'Auswertung und Datenkorrektur' interface. On the left, a tree view shows the navigation structure under 'Laufendes Schuljahr'. The main area is divided into several sections:

- Navigation:** 'SchülerIn' dropdown with '- keine Auswahl -', and a breadcrumb trail: 'Basisdaten' > 'Schuljahresbeginn' > 'Laufendes Schuljahr' > 'Beurteilung' > 'Ende des Schuljahres' > 'Auswertungen' > 'Index'.
- Query Configuration:**
 - Kategorie: Ereignisse
 - Name der Abfrage: 200 Außerordentliche Schüler
 - Vorlagenart: Benutzervorlage
 - Hochladen der Vorlage: Durchsuchen... Keine D...ewählt.
 - Anmerkung: Aktive SchülerInnen, die zum Stichtag einen aktuellen AO-Eintrag besitzen
 - Stichtag: 03.10.2024
 - Schule: - keine Auswahl -
 - Schülerkennzahl: [Empty]
 - Familienname: [Empty]
 - SV-Nr: [Empty]
 - Klasse: - keine Auswahl -
 - Sprache: - keine Auswahl -
 - Sprache ungleich: - keine Auswahl -
- Field Selection:** A list of fields with checkboxes and 'Breite' input boxes:
 - alle auswählen/abwählen Breite für XLSX/DOCK
 - Nummerierung
 - Klasse
 - Schulstufe
 - Besuchsjahr
 - Schulformkennzahl
 - Stundentafel
 - Familienname
 - Vorname
 - Geschlecht
 - Geburtsdatum
 - Alltagsprache 1
 - Staatsbürgerschaft
 - Schuljahr
 - am/von
 - bis
 - 1. Geschäftszahl
 - 2. Geschäftszahl
 - Anmerkung
 - alle AO schulübergreifend
 - Schülerkennzahl
 - Schule
 - Kurzbezeichnung
 - Gemeinde
 - Typ
 - Bezirk
- Buttons:** 'Speichern', 'Initialisieren', and 'Ausführen' (circled in red).

This screenshot is similar to the one above, but with the following changes:

- Name der Abfrage:** 210 Schüler mit SPF
- Field Selection:** Only 'Nummerierung', 'Klasse', and 'SPKZ' are checked.

Markieren aller Datensätze mit Mehrfacheinträgen → Übernahme in die Vorauswahl

SchülerIn - keine Auswahl -

Basisdaten Schuljahresbeginn Laufendes Schuljahr Beurteilung Ende des Schuljahres **Auswertungen** Index

Auswertungen

Dynamische Suche

- Basisdaten
- Stammdaten
- SchülerInnenlisten
- Klassenbuchlisten
- Adresslisten
- Merkmals- und Ereignislisten
- Anträge
- Bestätigungen
- Leistungsgruppen
- Leistungsniveaus
- Frühwarnsystem
- Entscheidungen und Mitteilungen
- Zeugnis
- Statistiken
- LehrerInnenlisten
- Stundenplan
- Verbindungstest

100 Schüler mit Ereignissen gedruckt am: 11.11.2021

<input type="checkbox"/>	#	Klasse	Familienname	Vorname	Geburtsdatum
<input type="checkbox"/>	5	2		Lucas	
<input checked="" type="checkbox"/>	6	3		May	01.2010
<input checked="" type="checkbox"/>	7	3		May	01.2010
<input checked="" type="checkbox"/>	8	3		Maya	01.2012
<input checked="" type="checkbox"/>	9	3		Maya	01.2012
<input checked="" type="checkbox"/>	10	3	Hasdawi	Hasan	06.2012
<input checked="" type="checkbox"/>	11	3	Hasdawi	Hasan	06.2012
<input type="checkbox"/>	12	3		Tobias	

1 - 14 von 14 Einträge 35 | 50 | 100 | Alle

Auswahlkriterien Drucken

LAUFENDES SCHULJAHR → Laufbahnpflege → Ereignisse zuordnen

Variante 1

Diese Variante funktioniert nur bei exakt den Löschkriterien entsprechenden und NICHT bei von Zubringerschulen gesetzten (roten) Einträgen.

Suchen

Familienname: Schulstufe: - keine Auswahl -
 Geschlecht: - keine Auswahl - Klasse: - keine Auswahl -
 Stichtag: 11.11.2021 Gruppe: - keine Auswahl -

Vorauswahl
 Anzahl der Treffer 3 / ausgewählt 3

Übernehmen Initialisieren Suchen

Liste der SchülerInnen Ereignisse zuordnen

<input checked="" type="checkbox"/>	KL.	St.	Familienname	Vorname	Geburtsdat	
<input checked="" type="checkbox"/>	3	04	Alahmad		25.01.2010	
<input checked="" type="checkbox"/>	3	03	Alahmad		15.01.2012	
<input checked="" type="checkbox"/>	3	03	Al-Mahdawi		25.06.2012	

1 - 3 von 3 Einträge 35 | 50 | 100 | Alle

Ereigniskategorie: Außerordentlich
 Ereignis: §4(2a) SchUG
 außerordentlich wegen mangelnder Kenntnisse der Unterrichtssprache

am/von:
 bis:
 1. Geschäftszahl:
 2. Geschäftszahl:
 Anmerkung:

Größe: B I U S T

Bearbeiten Zuordnen **Löschen**

VARIANTE 2

SOKRATES

Schuljahr: 2021/22 Schule: VS Innerbraz (801221) ww.17.2.3

Suchen

Familienname: Schulstufe: - keine Auswahl -
 Geschlecht: - keine Auswahl - Klasse: - keine Auswahl -
 Stichtag: 11.11.2021 Gruppe: - keine Auswahl -

Vorauswahl
 Anzahl der Treffer 3 / ausgewählt 3

Übernehmen Initialisieren Suchen

Liste der SchülerInnen Ereignisse zuordnen

<input checked="" type="checkbox"/>	KL.	St.	Familienname	Vorname	Geburtsdat	
<input checked="" type="checkbox"/>	3	04	Alahmad		25.01.2010	
<input checked="" type="checkbox"/>	3	03	Alahmad		15.01.2012	
<input checked="" type="checkbox"/>	3	03	Al-Mahdawi		25.06.2012	

1 - 3 von 3 Einträge 35 | 50 | 100 | Alle

Ereigniskategorie:
 am/von:
 bis:
 Geschäftszahl:
 Geschäftszahl:
 Anmerkung:

Größe: B I U S T

Bearbeiten Zuordnen Löschen

Mehrfacheinträge löschen

SchülerIn - keine Auswahl - ← Basisdaten | Schuljahresbeginn | **Laufendes Schuljahr** | Beurteilung | Ende des Schuljahres | Auswertungen | Index

Ereignisse zuordnen

Laufendes Schuljahr

- Dynamische Suche
- Textbausteinlisten
- Einschreibung
- SchülerInnendatenpflege
- Laufbahnpflege
 - Ereignisse zuordnen**
 - Wechsel der Klasseneinteilung
 - Semesterwechsel durchführen
 - Stundentafel zuordnen
 - Schulerfolg anzeigen
 - Befreiungen pflegen
 - Fachwahl pflegen
 - Wahlfächer anzeigen

Liste der Ereignisse

Kategorie	Ereignis	am/von	bis
Bescheide	Sonderpädagog. Förderbedarf festgestellt	10.09.2018	
Außerordentlich	außerordentlich wegen mangelnder Kenntnisse der Unterrichtssprache	11.09.2017	06.07.2018
Kindergartenjahre	Besuch einer elementarpädagogischen Bildungseinrichtung während zwei Kindergartenjahren unmittelbar vor Beginn der allgemeinen Schulpflicht		
Kindergartenjahre	Keine Information über den Besuch einer elementarpädagogischen Bildungseinrichtung vorhanden		
Matrik	Übertritt nach	09.03.2018	
Notenkonferenz	Aufstiegsberechtigung erteilt		
Außerordentlich	außerordentlich wegen mangelnder Kenntnisse der Unterrichtssprache	12.09.2016	09.03.2018

3.3.1.2. Pflege

LAUFENDES SCHULJAHR → Laufbahnpflege → Ereignisse zuordnen

Die Ereigniskategorie „Außerordentlich“ hat ab SJ 21/22 vier Kategorien

nicht schulpflichtig	andere Gründe bei nicht Schulpflichtigen, die die ordentliche Aufnahme verhindern	<table border="1"> <tr> <td>Ereigniskategorie</td> <td>Außerordentlich</td> </tr> <tr> <td>Ereignis</td> <td>- keine Auswahl -</td> </tr> <tr> <td></td> <td>- keine Auswahl -</td> </tr> <tr> <td></td> <td>nicht schulpflichtig</td> </tr> <tr> <td></td> <td>§3(1) SchUG</td> </tr> <tr> <td></td> <td>§4(2a) SchUG</td> </tr> <tr> <td></td> <td>§4(2b) SchUG</td> </tr> <tr> <td>am/von</td> <td></td> </tr> </table>	Ereigniskategorie	Außerordentlich	Ereignis	- keine Auswahl -		- keine Auswahl -		nicht schulpflichtig		§3(1) SchUG		§4(2a) SchUG		§4(2b) SchUG	am/von	
Ereigniskategorie	Außerordentlich																	
Ereignis	- keine Auswahl -																	
	- keine Auswahl -																	
	nicht schulpflichtig																	
	§3(1) SchUG																	
	§4(2a) SchUG																	
	§4(2b) SchUG																	
am/von																		
§3(1) SchUG	außerordentlich wegen mangelnder Kenntnisse der Unterrichtssprache, nicht schulpflichtig																	
§4(2a) SchUG	außerordentlich wegen mangelnder Kenntnisse der Unterrichtssprache																	
<u>§4(2b) SchUG</u>	Zulassung zur Ablegung einer Einstufungsprüfung																	

3.3.2. Bescheide

- Dynamische Suche → Kategorie (Ereignisse) → Name der Abfrage (210 Schüler mit SPF)

Laufendes Schuljahr → Laufbahnpflege → Ereignisse zuordnen

Liste der Ereignisse

Kategorie	Ereignis	am/von	bis
Dokumente	KEL Gespräch 1. Sem 17	31.01.2017	
Bescheide	Sonderpädagog. Förderbedarf festgestellt	12.09.2016	07.07.2017
Bescheide	Sonderpädagog. Förderbedarf festgestellt	12.09.2016	07.07.2017
Bescheide	Besch. SPF	12.09.2016	
Bescheide	Besch. SPF	12.09.2016	

korrekt

doppelt: löschen

falsch: löschen

falsch: löschen

3.3.3. Kindergartenjahre

! Dieses Ereignis wird **nur von Volksschulen einmal** pro Schüler*in eingetragen. Das **einmalig** eingetragene Ereignis hat kein Datum und gilt dadurch für die komplette Schulkarriere.

3.3.3.1. Auswertungen und Datenkorrektur

Ist dieses Ereignis fälschlicherweise mehrfach eingetragen, wird der zuletzt gespeicherte Eintrag für die BiDok verwendet. Die Berechnung bricht somit nicht mehr ab. Sollten widersprüchliche Eintragungen vorhanden sein, wird eine Fehlermeldung generiert.

Dynamische Suche → Kategorie: Ereignisse → Name der Abfrage: 100 Schüler mit Ereignissen

Markieren aller Datensätze mit Mehrfacheinträgen → Übernahme in die Vorauswahl

#	Klasse	Familienname	Vorname	Geburtsdatum	Erstsprache
<input checked="" type="checkbox"/>	2	Benkus	Isa	21.12.2013	SK
<input checked="" type="checkbox"/>	2	Benkus	Isa	21.12.2013	SK
<input checked="" type="checkbox"/>	2	Deutscher	Isolda	07.02.2014	D
<input checked="" type="checkbox"/>	2	Deutscher	Isolda	07.02.2014	D

Variante 1

Diese Variante funktioniert nur bei exakt den Löschkriterien entsprechenden und NICHT bei von Zubringerschulen gesetzten (roten) Einträgen.

Suchen

Familienname: Geschlecht: - keine Auswahl - Stichtag: 11.11.2021

Schulstufe: - keine Auswahl - Klasse: - keine Auswahl - Gruppe: - keine Auswahl -

Vorauswahl

Anzahl der Treffer 3 / ausgewählt 3

Übernehmen Initialisieren Suchen

Liste der SchülerInnen

<input type="checkbox"/>	Kl.	St.	Familienname	Vorname	Geburtsdat.	
<input checked="" type="checkbox"/>	3	3	Brenkus	Lewis	21.12.2013	<input type="text"/>
<input checked="" type="checkbox"/>	3	3	Burtscher	Matada	07.02.2014	<input type="text"/>
<input checked="" type="checkbox"/>	3	3	Dünser	Benjamin	05.02.2014	<input type="text"/>

1 - 3 von 3 Einträge 35 | 50 | 100 | Alle

Ereignisse zuordnen

Ereigniskategorie: Kindergartenjahre

Ereignis: 2

Besuch einer elementarpädagogischen Bildungseinrichtung während zwei Kindergartenjahren unmittelbar vor Beginn der allgemeinen Schulpflicht

am/von: bis:

1. Geschäftszahl: 2. Geschäftszahl:

Anmerkung:

Bearbeiten Zuordnen **Löschen**

VARIANTE 2

Mehrfacheinträge löschen

Liste der Ereignisse

Kategorie	Ereignis	am/von	bis
Matrik	Übertritt nach	09.07.2021	
Außerordentlich	außerordentlich wegen mangelnder Kenntnisse der Unterrichtssprache	14.09.2020	09.07.2021
Kindergartenjahre	Besuch einer elementarpädagogischen Bildungseinrichtung während zwei Kindergartenjahren unmittelbar vor Beginn der allgemeinen Schulpflicht		
Kindergartenjahre	Keine Information über den Besuch einer elementarpädagogischen Bildungseinrichtung vorhanden		

1/3 << < > >>

Neu Abbrechen Speichern **Löschen**

3.3.3.2. Pflege

Ab Erhebung 20/21 ist für alle Schüler*innen der Primarstufe anzugeben, wie viele Kindergartenjahre sie eine elementarpädagogische Bildungseinrichtung vor Beginn der allgemeinen Schulpflicht besucht haben (Null für kein Besuch einer solchen Bildungseinrichtung, „1“ bis „5“ für ein bis fünf Kindergartenjahre oder ggf. **der Wert „9“, falls keine diesbezüglichen Informationen vorhanden sind oder eine Eruiierung einen unzumutbaren Aufwand bedeutet**). Wenn dieser Eintrag im Bereich von eins bis fünf liegt, so ist in weiterer Folge pro besuchtem Kindergartenjahr anzugeben, in welchem Ausmaß (in Stunden á 60 Minuten) im genannten Kindergartenjahr (z.B. 2018/19) eine besondere Sprachförderung (nächstes Kapitel) erfolgte; liegen keine Informationen über das Ausmaß der besonderen Sprachförderung im betreffenden Kindergartenjahr vor, dann ist anstelle der Stundenanzahl „-“ anzugeben.

LAUFENDES SCHULJAHR → Laufbahnpflege → Ereignisse zuordnen

Das Ereignis bekommt KEINE von- bis-Angabe, wird also für jedes Volksschulkind nur EIN MAL eingetragen.

Im Feld 1. Geschäftszahl käme bei Angabe 1 – 5 das Kindergartenjahr in der Form „2018/19“

Änderungen oder nachträgliche Eingaben bei den Kindergartenjahren sind möglich, ohne die Merkmale erneut zu berechnen. Durch Generieren und Prüfen werden die Änderungen in die Bildok übernommen und etwaige Fehlermeldungen dadurch gelöst.

3.3.4. **Bildungsverlauf vor Schulpflicht**

Bei einem Kind mit z.B. 3 eingetragenen Kindergartenjahren, muss die Sprachförderung dreimal eingepflegt werden. Für jedes Jahr einmal.

Dieser Eintrag ist nur dann zu setzen, wenn bei Kindergartenjahren ein Wert zwischen 1 und 5 gesetzt wurde.

3.3.4.1. Auswertungen

Dynamische Suche → Kategorie: Ereignisse → Name der Abfrage: 100 Schüler mit Ereignissen

3.3.4.2. Pflege

LAUFENDES SCHULJAHR → Laufbahnpflege → Ereignisse zuordnen

Alle notwendigen Angaben können nun in **einem** Ereignis abgebildet werden

-	Es liegen keine Informationen über den Besuch einer besonderen Sprachförderung vor	
e	durchschnittlich einmal pro Woche	
k	keine besondere Sprachförderung in Deutsch.	
n	durchschnittlich dreimal oder öfter pro Woche	
z	durchschnittlich zweimal pro Woche	

3.3.5. Schuleintritt Quereinsteiger

Bei Schüler*innen, die von einer anderen Schule oder vom Ausland an eine neue Schule in Österreich wechseln, kann im Vorfeld das Ereignis Schuleintritt Quereinsteiger gepflegt werden. Durch diese Pflege kann Sokrates die Daten automatisiert berechnen und es wird keine Fehlermeldung generiert.

LAEUFENDES SCHULJAHR → Laufbahnpflege → Ereignisse zuordnen

nf	Fortsetzung der zuletzt an einer anderen Schule besuchten Ausbildung durch freiwillige Wiederholung der Schulstufe (SchUG § 27 Abs. 2) bzw. des Semesters (SchUG-B § 28 Abs. 2) an dieser Schule.	<div style="border: 1px solid gray; padding: 5px;"> Schuleintritt Quereinsteiger ▾ - keine Auswahl - - keine Auswahl - nf ni nn nq nr ns nu nw </div>
ni	Neueinstieg in eine höhere Stufe bzw. ein höheres Semester dieser Ausbildung aus einer Schule im Ausland (Zuwanderung).	
nn	Fortsetzung der Ausbildung, die an einer anderen Schule begonnen wurde.	
nq	Neueinstieg (nicht erste Stufe) aus einer anderen Ausbildung, die an einer anderen Schule besucht wurde.	
nr	Neuanmeldung zum Schulbesuch während des Schuljahres wegen Schulwechsels mit gleicher Ausbildung.	
ns	Fortsetzung der zuletzt an einer anderen Schule besuchten Ausbildung in der Schuleingangsphase auf der gleichen Schulstufe wie im vorangegangenen Schuljahr (SchUG § 17 Abs. 5).	
nu	Überspringen der Folgestufe, die an einer anderen Schule besucht wurde.	
nw	Wiederholung der Stufe, die an einer anderen Schule besucht wurde.	



*Fehlt dieses Ereignis bei Schüler*innen, kann Sokrates keine Werte berechnen. In der Fehleranzeige scheinen diese Schüler*innen mit sehr vielen Fehlern auf.*

3.3.6. Schulpflichtverletzungen

3.3.6.1. Auswertungen

Dynamische Suche → Kategorie: Ereignisse → Name der Abfrage: 100 Schüler mit Ereignissen

3.3.6.2. Pflege

Für die BilDok-Datenmeldung ist ab SJ 20/21 verpflichtend anzugeben:

- Anzahl der unentschuldigtem Fehltage im abgelaufenen Schuljahr (ggf. null)
- Anzahl der Verwarnungen für unentsch. Fehltage im abgel. Schuljahr (ggf. null)
- Anzahl der im abgelaufenen Schuljahr gem. § 24 Abs. 4 SchPflG erstatteten Strafanzeigen wegen Schulpflichtverletzungen (ggf. ist auch null anzugeben).

LAEUFENDES SCHULJAHR → Laufbahnpflege → Ereignisse zuordnen

Ereigniskategorie	Schulpflichtverletzung ▾
Ereignis	unentschuldigte Fehltage ▾
	- keine Auswahl -
	SPVerl - 1. Tag
	SPVerl - 2. Tag
	SPVerl - 3. Tag
am/von	SPVerl > 3. Tag
bis	Strafanzeige
1. Geschäftszahl	unentschuldigte Fehltage
2. Geschäftszahl	Verwarnung
Anmerkung	

3.3.6.3. Verwarnungen

Bei unentschuldigten Fehlzeiten erhalten Schüler*innen Verwarnungen. Diese sind je nach den Gegebenheiten bei den Ereignissen einzupflegen.

3.3.6.4. Strafanzeigen

WENN EINE STRAFANZEIGE EINGETRAGEN WIRD, MÜSSEN AUCH UNENTSCHULDIGTE FEHLTAGE EINGETRAGEN SEIN! Nach dem neuen Schulpflichtgesetz müssen Erziehungsberechtigte bereits mit einer Anzeige rechnen, wenn ihre schulpflichtigen Kinder an mehr als drei Schultagen nicht entschuldigt fehlen.

3.3.6.5. Der händische Eintrag im Zuge der BILDOK-Datenmeldung

Eintrag für die Bildok:
BILDUNGSDOKUMENTATION → ERFOLG ZUORDNEN

3.4. Schulformkennzahlen

3.4.1. Auswertung

Dynamische Suche → Kategorie: Standard → Name der Abfrage: 140 Schülerlaufbahn
Schulformkennzahlen sind grundsätzlich den Schüler*innen, nicht einer Klasse zuzuordnen.

3.4.2. Pflege

LAUFENDES SCHULJAHR → Laufbahnpflege → Schülerlaufbahn pflegen → ... → bearbeiten

Klasse	Von	Bis	Schulstufe	Besuchsjahr	Schulform
3a	11.09.2017	06.07.2018	07	7	0830

- Schüler*innen in der VS, MS oder PTS mit SPF: 0501
- Schüler*innen in der VS, MS oder PTS mit eSPF: 0509
- Schüler*innen mit Status **ao/u** (außerordentlich, ungenügende Deutschkenntnisse)
VS: 0109 MS: 0835 ASO: 0578 PTS: 0455 Statutschulen: 0928
- Verzeichnis der Schulformkennzahlen: [siehe Anhang](#)
- VS mit geänderter Klassenstruktur zum Vorjahr: ev. Änderung der SFKZ erforderlich

3.4.3. Datenpflege

LAUFENDES SCHULJAHR → Laufbahnpflege → Studententafel zuordnen

Kl.	Familienname	Vorname	Geb.dat.	Studententafel	SFKZ
<input type="checkbox"/>	3a	Ennio	21.01.2017	Bewegung und Gesundheit	0830
<input checked="" type="checkbox"/>	1b	Zainab	01.01.2017	Standard 5. u. 6. SSt	0830
<input type="checkbox"/>	3b	Dominik	28.08.2017	Handwerkliches Tun	0830
<input type="checkbox"/>	2b	David	14.02.2017	Standard 5. u. 6. SSt	0830

3.5. Schulische Tagesbetreuung

Ab dem SJ 20/21 werden **fünf** Ganztagesgruppen vom **Typ** „GTS-Mo, GTS-Di, ...“ angelegt und die betroffenen Schüler*innen diesen Gruppen zugeordnet.



- Die Gruppen sind an der Schule anzulegen, an der die Betreuung stattfindet.
- Die Gruppen sind anzulegen unabhängig davon, ob die Betreuung durch Lehrpersonen oder außerschulisches Personal erfolgt.
- Nehmen Kinder an mehreren Tagen an der Betreuung teil, so sind sie auch mehreren „Tagesgruppen“ zuzuordnen.
- Besuchen Schüler*innen der eigenen Schule (Zubringerschule) die Betreuung an einer anderen Schule (Zielschule), so wird für diese ein zweiter Laufbahnsatz angelegt. Die Gruppenzuordnung erfolgt an der Zielschule.
- Die Zielschule hat die „Holschuld“. D.h., die Zielschule muss die Zubringerschule um einen zweiten Laufbahnsatz für Schüler*innen bitten, die hier das Betreuungsangebot nutzen. Die Zubringerschule wird erst nach Aufforderung tätig, legt also nicht vorausseilend zweite Laufbahnsätze an.
- Findet die Betreuung nur an einem Tag statt, ist auch nur eine Gruppe anzulegen.
- Eine exakte Abbildung der Betreuungsgruppen (also auch eine höhere Anzahl als 5) ist möglich.

3.5.1.1. Kontrolle bzw. Anlegen von Gruppen

SCHULJAHRESBEGINN → Klassen und Gruppen → Gruppen pflegen

Bezeichnung	Von	Bis	LehrerIn	Typ	Lg	Stpl.	Sturen	Std.	S
GTS-Mi (GLZ)	13.09.21	08.07.22		GTS-Mi		06	12,0	12,0	(i)
GTS-Mi (ILZ)	13.09.21	08.07.22		GTS-Mi		05,06,07,08	0,5	1,5	(i)
	13.09.21	08.07.22		GruppeOhneSchüler		08	4,0	4,0	(i)
	13.09.21	08.07.22		Förderkurs		05,06,07,08	5,5	5,5	(i)
	13.09.21	08.07.22		GruppeOhneSchüler		05,06,07,08	9,25	9,25	(i)
	13.09.21	08.07.22		GruppeOhneSchüler			2,0	2,0	(i)
	13.09.21	08.07.22		Leistungsgruppe		06,07,08	1,0	1,0	(i)
	13.09.21	08.07.22		Leistungsgruppe		06,07,08	1,0	1,0	(i)
	13.09.21	08.07.22		Leistungsgruppe		06,07,08	1,0	1,0	(i)
	13.09.21	08.07.22		Leistungsgruppe		06,07,08	1,0	1,0	(i)
	13.09.21	08.07.22		Leistungsgruppe		06,07,08	1,0	1,0	(i)
	13.09.21	08.07.22		Leistungsgruppe		06,07,08	1,0	1,0	(i)
	13.09.21	08.07.22		Leistungsgruppe		06,07,08	1,0	1,0	(i)
	13.09.21	08.07.22		Leistungsgruppe		06,07,08	1,0	1,0	(i)
	13.09.21	08.07.22		Leistungsgruppe		06,07,08	1,0	1,0	(i)
	13.09.21	08.07.22		Leistungsgruppe		06,07,08	1,0	1,0	(i)
	13.09.21	08.07.22		Leistungsgruppe		06,07,08	1,0	1,0	(i)

Kurzbezeichnung:

Erfolgt automatisch mit gleicher Bezeichnung.

3.5.2. Gruppenmitgliedschaft

LAUFENDES SCHULJAHR → Laufbahnpflege → Gruppen zuordnen

Suchen

Familienname: Geschlecht: - keine Auswahl - Stichtag: 14.09.2020

Schulstufe: - keine Auswahl - Klasse: - keine Auswahl - Gruppe: - keine Auswahl -

Anzahl der Treffer: 236 / ausgewählt: 4

Liste der SchülerInnen

<input type="checkbox"/>	KL.	St.	Name	Vorname	Geburtsdat.	LB Von	LB Bis	
<input type="checkbox"/>	01		Abbeduto	Florian	14.03.2014	09.07.2021	09.07.2021	
<input type="checkbox"/>	04		Abbeduto	Linda	06.06.2011	09.07.2021	09.07.2021	
<input type="checkbox"/>	01		Ada	Musab	18.03.2014	09.07.2021	09.07.2021	
<input type="checkbox"/>	01		Adiyaman	Bartu	25.12.2012	09.07.2021	09.07.2021	
<input type="checkbox"/>	01		Ahmetović	Dzenana	25.11.2013	09.07.2021	09.07.2021	
<input type="checkbox"/>	01		Ahmad	Ali	26.09.2010	09.07.2021	09.07.2021	
<input type="checkbox"/>	01		Ahmad	Reham	01.06.2012	09.07.2021	09.07.2021	

1 - 35 von 236 Einträge 35 | 50 | 100 | Alle

SchülerInnen zu Gruppen zuteilen

Name: Type: - keine Auswahl -

Schulstufe: Gegenstandsart: - keine Auswahl -

Gegenstand: - keine Auswahl - Klasse: - keine Auswahl -

Datum der Gruppe: Initialisieren Such

Gültig von: Gültig bis:

Name	Typ	Von	Bis
<input type="checkbox"/>	Deutschfördergruppe Förderkurs	14.09.2020	09.07.2021
<input type="checkbox"/>	Deutschförderklasse	14.09.2020	09.07.2021
<input type="checkbox"/>	GTS-Do	14.09.2020	09.07.2021
<input checked="" type="checkbox"/>	GTS-Mi	14.09.2020	09.07.2021
<input type="checkbox"/>	GTS-Mo	14.09.2020	09.07.2021

Bearbeiten **Zuordnen** Löschen

3.5.3. Unterricht in verschränkten Ganztagesformen

Nehmen an der Schule an fünf Tagen pro Woche alle Schüler*innen an der Ganztagesbetreuung teil, so ist zusätzlich bei den Klassendaten der Eintrag Klassenart 2 „Verschränkte GTS“ zu setzen:

SCHULJAHRESBEGINN → Klassen und Gruppen → Klassen pflegen

Klasse definieren

Liste der Klasse 1a

Name	Von	Bis
1V	14.09.2020	09.07.2021
1a	14.09.2020	09.07.2021
1b	14.09.2020	09.07.2021
1c	14.09.2020	09.07.2021
2a	14.09.2020	09.07.2021
2b	14.09.2020	09.07.2021
2c	14.09.2020	09.07.2021
3a	14.09.2020	09.07.2021
3b	14.09.2020	09.07.2021
3c	14.09.2020	09.07.2021
4a	14.09.2020	09.07.2021
4b	14.09.2020	09.07.2021
4c	14.09.2020	09.07.2021

1 - 13 von 13 Einträge 35 | 50 | 100 | Alle

Name(*): 1a BildDok Klassenbezeichnung(*+): 1a Folgeklasse: 2a Klassenbezeichnung (GP-Untis): Stundentafel(*): Schulstufe(*+): Klassenvorstand: KV-Bezeichnung: Klassengruppe: - keine Auswahl - Klassenzimmer: - keine Auswahl - Gültigkeitsbereich von(*+): 14.09.2020 Gültigkeitsbereich bis(*+): 09.07.2021 Schulnachricht: 05.02.2021 Zeugnis(*): 09.07.2021 Wiederholungsprüfung 1: 12.09.2021 Wiederholungsprüfung 2: 13.09.2021 Fachrichtung: - keine Auswahl - Klassenart 1: - keine Auswahl - **Klassenart 2: verschränkte GTS** Klassenart 3: - keine Auswahl - Klassenart 4: - keine Auswahl -

Speichern Löschen Kopieren Abbrechen

3.5.4. Externisten

siehe eigene [Anleitung](#)

4. Vorgangswise für BiDok-Datenmeldung

LAUFENDES SCHULJAHR → Bildungsdokumentation →

- Überprüfungen
- Merkmale berechnen
- (Berechnungsfehler anzeigen)
- Generieren und prüfen

- Bereinigung der Fehler in den Grunddaten (Adressen, SVNr., SFKZ, ...)
- Erfolge zuordnen
- (Ausbildungsdetails zuordnen)
- Ausbildungsstand zuordnen

4.1. (Fehler)überprüfungen

110 keine gültige SVNr.	kann unterbleiben	Kategorie: BiDok-Prüfungen Name der Abfrage: 110 Keine gültige SVNr Anmerkung: 110 Keine gültige SVNr 120 Keine gültige SVNr+ErsatzNr 130 Sprache 131 Sprache doppelt 200 Adresse Wohnthier 210 BiDok-Heimadresse 300 Quereinsteiger 400 Klassen Stichtag: 06.10.2017
120 keine gültige SVNr.+Ersatzkennzeichen	sinnvoll (siehe unten)	
130 (keine) Sprache (eingetragen)	sinnvoll	
131 Sprache doppelt (z.B. Erst- und Zweitsprache = Deutsch)	sinnvoll	
300 Quereinsteiger	kann unterbleiben	
400 Klassen	kann unterbleiben	

SchülerIn: - keine Auswahl -

Basisdaten | Schuljahresbeginn | **Laufendes Schuljahr** | Beurteilung | Ende des Schuljahres | Auswertungen | Index

Laufendes Schuljahr

- [-] Dynamische Suche
- [-] Textbausteinlisten
- [+] Einschreibung
- [+] SchülerInnendatenpflege
- [+] Laufbahnpflege
- [+] LehrerInnen
- [+] Bildungsdokumentation
 - [-] Überprüfungen
 - [-] Merkmale berechnen
 - [-] Bidgen-Fehler BS
 - [-] Berechnungsfehler anzeigen
 - [-] Gesamtübersicht
 - [-] Erfolg zuordnen
 - [-] Ausbildungsdetails zuordnen
 - [-] Ausbildungsstand zuordnen
 - [-] Generieren und prüfen
 - [-] Fehleranzeige
 - [-] Speichern
 - [-] Löschung § 8 Abs. 5 BiDokG
 - [+] Dienstreisen
 - [+] Kindertagesheimstatistik

Kategorie: BiDok-Prüfungen

Name der Abfrage: 120 Keine gültige SVNr+Ersatz

Anmerkung: Zum Stichtag aktive SchülerInnen ohne Sozialversicherungsnummer und ohne BiDok-Ersatznummer

Stichtag: 06.10.2017

Schülerkennzahl:

Familienname:

Klasse: - keine Auswahl -

Nur bei gesetztem Haken kann das Ergebnis zur Datenkorrektur „übernommen“ werden.

alle auswählen/abwählen
 Nummerierung
 Klasse
 Schülerkennzahl
 Familienname
 Vorname
 Vornamen
 Sozialversicherungsnummer
 Ersatzkennzeichen laut BIDOK
 Sozialversicherungsanstalt
 Geschlecht
 Geburtsdatum
 Geburtsort
 Geburtsstaat
 Staatsbürgerschaft
 Religionsbekenntnis
 Sprache
 Bankleitzahl
 Kontonummer
 Bankverbindung
 IBAN_Code für Überweisungen
 BIC_Code für Überweisungen
 Anmerkung Grunddaten
 Schule
 Kurzbezeichnung

Speichern | Initialisieren | **Ausführen**

SchülerIn - keine Auswahl -

Basisdaten Schuljahresbeginn **Laufendes Schuljahr** Beurteilung Ende des Schuljahres Auswertungen Index

120 Keine gültige SVNr+ ErsatzNr gedruckt am: 06.10.2017

<input checked="" type="checkbox"/>	Klasse	Schülerkennzahl	Familienname	Vorname
<input type="checkbox"/>	1a	80...		

Spaltenüberschrift Drucken: Auswahlkriterien Drucken: Drucken Exportieren (CSV) Exportieren (XLS) Exportieren (DOCX) Zurück **Übernehmen**

Die Schüler*innen haben weder eine SV-Nummer noch ein Ersatzkennzeichen. Die fehlenden Angaben müssen ergänzt werden.

4.1.1. Sozialversicherungsnummer

Die Sozialversicherungsnummer einzelner Schüler (Flüchtlinge) korreliert nicht mehr unbedingt eindeutig mit dem Geburtsdatum des Schülers. Für diese Schüler ist vom Portal Austria ein Ersatzkennzeichen anzufordern und dem Schüler zuzuordnen. Dieses Ersatzkennzeichen bleibt dann dem Schüler auf Dauer zugeordnet!

Die „scheinbar falsche“ Versicherungsnummer ist im Feld Anmerkungen bei den Grunddaten des Kindes zu hinterlegen, um sie bei ev. Versicherungsfällen verwenden zu können.

4.2. Merkmale berechnen



Achtung:

- Diese Funktion löscht alle Änderungen, die ev. in einem Menüpunkt unterhalb von „Merkmale berechnen“ gemacht worden wären.
- Merkmale sollten nur 1x berechnet werden.

Notwendige Änderungen in den Grunddaten (SchülerInnendatenpflege, Laufbahnpflege) müssen vor dem Berechnen gemacht werden.

Änderungen in den MERKMALEN (z.B. ganztägige Schulformen) bedingen ein erneutes Berechnen der Merkmale. Alle Änderungen an Grunddaten und Ereignissen werden automatisch übernommen.

Schulbuchaktion, Schülerfreifahrt, Schulveranstaltungen sind nicht mehr BILDOK-relevant!

SchülerIn - keine Auswahl -

Basisdaten Schuljahresbeginn **Laufendes Schuljahr** Beurteilung Ende des Schuljahres Auswertungen Index

Suchen

Familienname SVNR
 Geschlecht - keine Auswahl - Ersatzkennzeichen
 Stichtag 01.10.2017 Kennzahl

Anzahl der Treffer 201 / ausgewählt 201 **Übernehmen** Initialisiere **Suchen**

<input checked="" type="checkbox"/>	Familienname	Vorname	Geburtsdat
<input checked="" type="checkbox"/>	/	Ennio	21.08.2017
<input checked="" type="checkbox"/>	/	Zainab	01.08.2017
<input checked="" type="checkbox"/>	/	Dominik	28.08.2017
<input checked="" type="checkbox"/>	/	David	14.02.2017
<input checked="" type="checkbox"/>	/	Elias	25.08.2017

Berechnen

Achtung, alle bereits zugewiesenen Bidok-Merkmale werden überschrieben!

OK Abbrechen

4.3. Berechnungsfehler anzeigen (optional!)

Berechnungsfehler ergäben sich, wenn bei einem Kind kein Ausbildungsstand, keine Schülerlaufbahn oder kein Schulerfolg berechenbar wäre.

4.3.1. Schülerlaufbahn (optional!)

Obwohl bei der Auswahl nicht an oberster Stelle, empfiehlt es sich, mit dieser Fehlersuche zu beginnen. Grund: Fehlende oder falsche Laufbahnzeilen bedingen Änderungen in den Grunddaten, die wiederum ein erneutes Berechnen der Merkmale nach sich ziehen.

4.3.1.1. Auswertung

SchülerIn - keine Auswahl -

Basisdaten | Schuljahresbeginn | **Laufendes Schuljahr** | Beurteilung | Ende des Schuljahres | Auswertungen | Index

Laufendes Schuljahr

- Dynamische Suche
- Textbausteine
- Einschreibung
- SchülerInnendatenpflege
- Laufbahnpflege
- LehrerInnen
- Bildungsdokumentation
 - Überprüfungen
 - Merkmale berechnen
 - Bidgen-Fehler BS
 - Berechnungsfehler anzeigen**
 - Gesamtübersicht
 - Erfolg zuordnen
 - Ausbildungsdetails zuordnen
 - Ausbildungsstand zuordnen
 - Generieren und prüfen

Kategorie: BidGen-Fehler

Name der Abfrage: 110 Schülerlaufbahn

Anmerkung: Anzeige der Laufbahnzeilen der letzten 2 Jahre von jenen SchülerInnen, die nicht automatisch berechnet werden konnten.

Schülerkennzahl: _____

Familienname: _____

SV-Nr: _____

alle auswählen/abwählen

- Nummerierung
- Familienname
- Vorname
- Geschlecht
- Geburtsdatum
- Schülerkennzahl
- Schuljahr
- Schule
- Klasse
- Von
- Bis
- Schulstufe
- Schulformkennzahl

Speichern | Initialisieren | **Ausführen**

4.3.1.2. Datenpflege

Wird im Ergebnis ein Fehler ausgewiesen, muss dieser unter ...

Laufendes Schuljahr → **Laufbahnpflege** → **Schülerlaufbahn pflegen**

... korrigiert werden.

Anschließend zurück zu „**Merkmale berechnen**“ (NUR für betroffene Schüler*innen)

4.3.2. Ausbildungsstand und Schulerfolg (optional)

Allfällige Fehler können ohne erneute Merkmalsberechnung korrigiert werden.

Siehe unten.

- Schüler*innen, die im vergangenen Schuljahr die Schule verlassen haben, bekommen auf alle Fälle einen Ausbildungsstand von *a..* oder *b...*, dies gilt auch für Externisten.
- Schüler*innen der 1. Schulstufe, die vorher die Vorschulstufe besucht haben, bekommen auf alle Fälle den Ausbildungsstand *ne*

4.3.3. Quereinsteiger (optional!)

Die **Suche 300 Quereinsteiger** unter Überprüfungen

- **verwirrt mehr, als sie hilft** (die Anzahl der Treffer ist viel zu hoch und meist gar nicht BilDok-relevant) → NICHT ausführen
- fordert für „Integrations-Schüler“ („SPF-Schüler“), die keinen SPF mehr haben das Ereignis Quereinsteiger.

Grund ist, dass die laut Schulformkennzahl (die dem Schüler zugeordnet ist) ausgewählte Ausbildung von der 1. Schulstufe an gilt und ein Wechsel in die „Regelausbildung“ die Weiterführung der Ausbildung an einer anderen Schule (als Quereinsteiger) ist. Daher ist diesen Schülern das Ereignis Quereinsteiger mit dem Merkmal „nn“ oder „ni“ (siehe Tabelle [Ausbildungsstand](#)) zuzuordnen.

LAUFENDES SCHULJAHR → **Bildungsdokumentation** → **Ausbildungsstand zuordnen** → **Ausbildungsstände**

- Auch Schüler*innen, die während des (vergangenen) Schuljahres (nach dem 1. Oktober) an die Schule gekommen sind, sind Quereinsteiger.
- Schüler*innen in der Auswertung, die vor dem vergangenen Schuljahr an die Schule gekommen sind, können ignoriert werden.

4.4. Generieren und prüfen

Wir überspringen vorerst die nächsten Menüpunkte und lassen uns die Fehlerliste anzeigen.

SchülerIn

- Laufendes Schuljahr
 - Dynamische Suche
 - Textbausteinlisten
- Einschreibung
- SchülerInnendatenpflege
- Laufbahnpflege
- LehrerInnen
- Bildungsdokumentation
 - Überprüfungen
 - Merkmale berechnen
 - Bidgen-Fehler BS
 - Berechnungsfehler anzeiger
 - Gesamtübersicht
 - Erfolg zuordnen
 - Ausbildungsdetails zuordner
 - Ausbildungsstand zuordnen
 - Generieren und prüfen**
 - Fehleranzeige

Bildungsdokumentation Befüllung

Meldeart(*)

Stichtag(*)

Schule

Schulleiter

Telefon



Es KANN an dieser Stelle zu Fehlermeldungen kommen, die sich auf Schülerkennzahlen beziehen, diese Fehler müssen behoben werden (Kapitel Fehlermeldungen „Generieren und Prüfen“), weil sie eine Generierung dauerhaft verhindern.

SchülerIn

- Laufendes Schuljahr
 - Dynamische Suche
 - Textbausteinlisten
- Einschreibung
- SchülerInnendatenpflege
- Laufbahnpflege
- LehrerInnen
- Bildungsdokumentation
 - Überprüfungen
 - Merkmale berechnen
 - Bidgen-Fehler BS
 - Berechnungsfehler anzeiger
 - Gesamtübersicht
 - Erfolg zuordnen
 - Ausbildungsdetails zuordner
 - Ausbildungsstand zuordnen
 - Generieren und prüfen**
 - Fehleranzeige
 - Speichern

✘ Fehlermeldungen müssen unbedingt korrigiert werden

⚠ Warnungen sollten kontrolliert werden, verhindern aber die Datenspeicherung nicht

🔴 Dateistrukturfehler müssen unbedingt korrigiert werden

Statistik

Erhebungsjahr

Meldeart

Skz

Schüler gesamt

Weiblich

Männlich

Art	Element	Zeile	Spalte	Meldung
✘	1212013000			BD-1145: Angabe bei Jahreserfolg fehlend oder falsch
✘	1212013000			BD-1160: Angabe bei Wiederholungsberechtigung gemäß Angabe beim Jahreserfolg falsch
✘	1212013001			BD-1145: Angabe bei Jahreserfolg fehlend oder falsch
✘	1212013001			BD-1160: Angabe bei Wiederholungsberechtigung gemäß Angabe beim Jahreserfolg falsch
✘	1212014000			BD-1145: Angabe bei Jahreserfolg fehlend oder falsch
✘	1212014001			BD-1160: Angabe bei Wiederholungsberechtigung gemäß Angabe beim Jahreserfolg falsch

Zur Weiterarbeit lassen wir und die (fatalen) Fehler anzeigen, die wir dann auch in die Vorauswahl übernehmen können

<input type="checkbox"/>	#	Familienname	Vorname	Fehler	Fehlertext	Schülerken
<input checked="" type="checkbox"/>	1		Marie	fatal	BD-1145: Angabe bei Jahreserfolg fehlend oder falsch; BD-1160: Angabe bei Wiederholungsberechtigung gemäß Angabe beim Jahreserfolg falsch	8012212
<input checked="" type="checkbox"/>	2		Hana	fatal	BD-1145: Angabe bei Jahreserfolg fehlend oder falsch; BD-1160: Angabe bei Wiederholungsberechtigung gemäß Angabe beim Jahreserfolg falsch	8012212
<input checked="" type="checkbox"/>	3		Elena	fatal	BD-1145: Angabe bei Jahreserfolg fehlend oder falsch; BD-1160: Angabe bei Wiederholungsberechtigung gemäß Angabe beim Jahreserfolg falsch	8012212

Werden in der Liste (fatale) Fehler ausgegeben, die sich auf MERKMALE beziehen, dann müssen diese korrigiert werden, ein erneutes [Berechnen der Merkmale](#) (NUR für betroffene Schüler*innen) ist anschließend erforderlich.

Werden in der Liste „nur“ (fatale) Fehler ausgegeben, die sich auf Grunddaten, SFKZ (Jahres)erfolg bzw. Ausbildungsstand beziehen, dann kann mit Punkt 3.5. fortgesetzt werden.

4.5. Fehlerbereinigung / Datenergänzungen

4.5.1. Ausbildungsstand und Schulerfolg



- Der (Jahres)erfolg bezieht sich immer auf das vergangene Schuljahr.
- Der Ausbildungsstand bezieht sich immer auf das aktuelle Schuljahr.

4.5.1.1. Erfolg zuordnen

Primär bezieht sich dieser Punkt tatsächlich auf die Jahreserfolge, es verstecken sich aber auch noch andere BilDok-Details dahinter.

- Die Reihenfolge der Einträge spielt KEINE Rolle.
- Sollten erforderliche Einträge fehlen, konnten sie nicht berechnet werden (z.B. bei fehlenden Zeugnisdaten) und müssen „händisch“ neu hinzugefügt werden.

LAUFENDES SCHULJAHR → Bildungsdokumentation → Erfolg zuordnen

Erfolg zuordnen	
Liste der Merkmale	
Merkmalskategorie	Merkmalskategorie
BiDok-Jahreserfolg	p - berechtigt zum Aufsteigen oder erfolgreicher Abschluss der letzten SSt mit positiver Beurteilung in allen Pflichtgegenständen (SchUG § 25 Abs. 1 erster Satz)
Schulpflichtverletzung-Anzahl	0 - keine Situation gemäß § 25 Abs. 3 Schulpflichtgesetz 1985, aufgrund derer im abgelaufenen Schuljahr Maßnahmen gemäß dem Fünf-Stufen-Plan getroffen werden mussten
Schulpflichtverletzung-Stufe	0 - keine Maßnahmen des Fünf-Stufen-Plans getroffen
Schulpflichtverletzung-unentschuldigte Fehlstunden	0
Whprüfung angetreten	Zu KEINER Wiederholungs-, Nachtrags-, Jahres- oder Semesterprüfung bzw. Kolloquium etc. gem. SchUG § 23 bzw. SchUG-BKV § 23, angetreten
Whprüfung bestanden	KEINE Wiederholungs-, Nachtrags-, Jahres- oder Semesterprüfung bzw. Kolloquium bestanden
Anzahl Nichtgenügend	0
Wiederholungsberechtigung	aufstiegsberechtigt
Ordentlicher/außerordentlicher Schüler VJ	Ordentlicher Schüler
Leistungsbeurteilung Deutsch	Genügend
Leistungsbeurteilung Englisch	Genügend
Leistungsbeurteilung Mathematik	Befriedigend
BiDok-Deutschförderung VJ	keine Deutschfördermaßnahme

Stichtag

Merkmalskategorie

Merkmale

Außerordentlicher, schulpflichtiger Schüler wegen mangelnder Kenntnis der Unterrichtssprache (§ 4 Abs. 2 lit. a SchUG)

Hinweise

- „ganz normales Aufsteigen“: Jahreserfolg = p (das gilt auch für ao-Schüler*innen)
- „Sonderfälle“: siehe <http://sokrates.vobs.at/index.php/topic,14.0.html>
- Die gelb markierten „Erfolge“ müssen eingetragen sein, weitere Erfolge sind Schüler*innenabhängig.

Merkmalskategorie (obligatorisch)	Merkmalskategorie (optional)	Merkmalskategorie (optional)	Merkmalskategorie (optional)
Whprüfung angetreten	0 = Nein, 1 = Ja	BiDok-Externist-PfgDat	Datum
Whprüfung bestanden	0 = keine, 1 = eine, 2 = zwei	BiDok-Externist-Art	siehe „Externistenanleitung“
Wiederholungsberechtigung	a = aufstiegsberechtigt b = berechtigt zum Wiederholen n = nicht berechtigt zum Wh.	BiDok-Externist-Erfolg	siehe „Externistenanleitung“
Anzahl Nichtgenügend	0 ... 5	BiDok-Schulveranstaltung	
BiDok-Jahreserfolg	siehe Sokrates-Forum	Abschlussprüfung-Externist	siehe Merkmalstext
Ordentlicher/außerordentlicher Schüler VJ	siehe oben	Abschlussprüfung-PfgDat	Datum
Schulpflichtverletzung-Anzahl	0 = keine 1 = 1 Situation ...	Abschlussprüfung-Zulassungsart	siehe Merkmalstext
Schulpflichtverletzung-Stufe	0 = keine Maßnahme 1 ... 5 = Maßnahme auf Stufe ...	Abschlussprüfung-Gesamtbeurteilung	siehe Merkmalstext
Schulpflichtverletzung-unentschuldigte Fehlstunden	Anzahl	Erstsprachenunterricht - Fach VJ	1 ... 5
Leistungsbeurteilung Deutsch	1 ... 5	BiDok-Deutschförderung VJ	falls vorhanden

Leistungsbeurteilung Englisch	1 ... 5	Erstsprachenunterricht - Gegenstandsart VJ	
Markmalskategorie (obligatorisch)	Merkmal(stext)	Markmalskategorie (allenfalls)	Merkmal(stext)
Leistungsbeurteilung Mathematik	1 ... 5	Erstsprachenunterricht - Wochenstunden VJ	
		Leistungsbeurteilung Französisch	1 ... 5
		Leistungsbeurteilung Italienisch	1 ... 5
		Leistungsbeurteilung Spanisch	1 ... 5
		Schulpflicht Sonderregelung	§11 = Häuslicher Unterricht §12 = Schulart §13=Ausland §15=Befreiung §2 Abs.2 = §2 Abs.2 Frühgeboren
		Schulpflichtverletzung- unentschuldigte Fehltag	Anzahl
		Schulpflichtverletzung- Verwarnung	Anzahl
		Schulpflichtverletzung- Strafanzeige	Anzahl

4.5.1.2. Ausbildungsstand zuordnen

Bezieht sich der Fehler auf Kinder, die die Schule mit Ende des vergangenen Schuljahres verlassen haben, so hilft der Wechsel des Schuljahres.

LAUFENDES SCHULJAHR → Bildungsdokumentation → Ausbildungsstand zuordnen

Ein Blick in die Information hilft bei der Fehlerbereinigung: Das Kind ist ganz normal von der 3. in die 4. Klasse aufgestiegen und bekommt einen Ausbildungsstand „fn“ zugeordnet

Laufbahn:

Klasse	Von	Bis	Schulstufe	BJ	Schulform	Studentafel
3b	14.09.2016	07.07.2017	07	7	0830	Französisch
4b	11.09.2017	06.07.2018	08	8	0830	Französisch

SchülerIn - keine Auswahl -

Basisdaten Schuljahresbeginn **Laufendes Schuljahr** Beurteilung Ende des Schuljahres Auswertungen Index

Suchen

Familienname Schulstufe - keine Auswahl -
 Geschlecht - keine Auswahl - Klasse - keine Auswahl -
 Schuljahr 2016 Gruppe - keine Auswahl -

Vorauswahl

Anzahl der Treffer 2 / ausgewählt 1

Übernehmen Initialisieren Suchen

Liste der SchülerInnen **Ausbildungsstände zuordnen**

<input checked="" type="checkbox"/>	<input checked="" type="checkbox"/>	KL.	Familienname	Vorname	Geburtsdat.	
<input checked="" type="checkbox"/>	<input checked="" type="checkbox"/>			Anna-Lena	08.10.2005	<input type="text"/>
<input type="checkbox"/>	<input type="checkbox"/>			Pauline	23.06.2005	<input type="text"/>

1 - 2 von 2 Einträge 35 | 50 | 100 | Alle

Stichtag(*+) 01.10.2016
 Bildungsindex 1
 Ausbildungsstände(*+) fn
 Beschreibung fn - Fortsetzung der an der meldenden Schule bereits laufenden Ausbildung in der nächsten Stufe

Bearbeiten **Zuordnen** Löschen

Hinweise

- Regelschüler*in der/die aufgestiegen ist: Ausbildungsstand = fn
- Schüler*innen, die die Schule im vergangenen Schuljahr verlassen haben:
 Ausbildungsstand = ax oder bx
 UND Bildungsende eintragen
- Liste der möglichen Ausbildungsstände:
<http://sokrates.vobs.at/index.php/board,6.20.html>

Ein erneutes Generieren und Prüfen müsste bzgl. Erfolgen und Ausbildungsständen „0 Treffer“ ergeben.

4.5.2. Ausbildungsdetails zuordnen

Diese müssen nur dann *hier* zugeordnet werden, wenn die Einträge nicht bereits vor dem Berechnen der Merkmale bei den Merkmalen (Schüler*innendatenpflege) zugeordnet worden sind.

4.5.2.1. Kontrolle

Der Menüpunkt kann einfach zur Kontrolle der zugeordneten Merkmale herangezogen werden (Aktion „Bearbeiten“) ... und natürlich auch für Ergänzungen, ...


LAUFENDES SCHULJAHR → Bildungsdokumentation → Ausbildungsdetails zuordnen

Hier können auch ev. doppelte Einträge entfernt werden.

4.5.2.2. Deutschförderung

Liste der möglichen Ausbildungsdetails:

<https://sokrates.vobs.at/index.php/topic,123.msg137.html#msg137>

 *Diese Einträge können dzt. nicht automatisch berechnet werden und müssen BEI ERFOLGTER DEUTSCHFÖRDERUNG hier händisch eingetragen werden.*

LAUFENDES SCHULJAHR → Bildungsdokumentation → Ausbildungsdetails zuordnen

4.5.2.3. Erstsprachenunterricht – Fach

Liste der möglichen Ausbildungsdetails:

<https://sokrates.vobs.at/index.php/topic.123.msg137.html#msg137>



*Die Merkmalsberechnung berechnet die Bildok-Fächerkennzeichnung für jene Schüler*innen, die früher Muttersprachlichen Unterricht bzw. Erstsprachenunterricht nutzten. Der Erstsprachenunterricht ist nur in der Volksschule eine Unverbindliche Übung. Die Eingaben unter Ausbildungsdetails müssen sich mit den Eingaben unter Erfolg decken bzw. ergänzen.*

LAEUFENDES SCHULJAHR → Bildungsdokumentation → Ausbildungsdetails zuordnen

The screenshot shows the 'Suchen' (Search) interface. The 'Liste der SchülerInnen' table has the following data:

<input type="checkbox"/>	Kl.	Familienname	Vorname	Geburtsdat.	
<input type="checkbox"/>	1b				
<input checked="" type="checkbox"/>	3a				
<input type="checkbox"/>	4a				

The 'Ausbildungsdetails zuordnen' panel shows:

- Stichtag: 01.10.2021
- Merkmalskategorie: Erstsprachenunterricht - Fach
- Merkmalskategorie dropdown: Erstsprachenunterricht - Fach
- Merkmalskategorie dropdown: Erstsprachenunterricht - Fach

The 'Zuordnen' button is circled in red.

4.5.2.4. Erstsprachenunterricht – Gegenstandsart

Liste der möglichen Ausbildungsdetails:

<https://sokrates.vobs.at/index.php/topic.123.msg137.html#msg137>



Diese Einträge können dzt. ev. nicht automatisch berechnet werden und müssen BEI ERFOLGTEM ERSTSPRACHENUNTERRICHT hier kontrolliert und ev. händisch eingetragen werden.

LAEUFENDES SCHULJAHR → Bildungsdokumentation → Ausbildungsdetails zuordnen

The screenshot shows the 'Suchen' (Search) interface. The 'Liste der SchülerInnen' table has the following data:


<input type="checkbox"/>	Kl.	Familienname	Vorname	Geburtsdat.	
<input type="checkbox"/>	1b				
<input checked="" type="checkbox"/>	3a				
<input type="checkbox"/>	4a				

The 'Ausbildungsdetails zuordnen' panel shows:

- Stichtag: 01.10.2021
- Merkmalskategorie: Erstsprachenunterricht - Gege
- Merkmalskategorie dropdown: Erstsprachenunterricht - Gege
- Merkmalskategorie dropdown: fi
- Freigegegenstand in integrativer Form; Eingabe nur ab 5. Schulstufe möglich

The 'Zuordnen' button is circled in red.

4.5.2.5. Erstsprachenunterricht – Wochenstunden

 Diese Einträge können dzt. **ev. nicht automatisch berechnet werden und müssen BEI ERFOLGTEM ERSTSPRACHUNTERRICHT hier kontrolliert und ev. händisch eingetragen werden.**

LAUFENDES SCHULJAHR → Bildungsdokumentation → Ausbildungsdetails zuordnen

SchülerIn - keine Auswahl - ← Basisdaten Schuljahresbeginn **Laufendes Schuljahr** Beurteilung Ende des Schuljahres Auswertungen Index

SchülerInnen-Adressen pflegen

Adressart(*)	Mutter	Staat(*)	Österreich	Mobiltelefon	0664/1234567
Anrede	Frau	PLZ(+)	6850	Telefonnummer 2	
Titel		Ort(+)	Dornbirn	Telefonnummer 3	
Akad. Grad		Straße	Bahnhofstr	Mailadresse	
Vorname(*)	Anna	Hausnummer	1a	2. Mailadresse	
2.Vorname		Gemeinde	Dornbirn	Anmerkung	ZMR-Sync-Satz vom 02.10.2018
Familienname(*)	Muster	Sprengel	- keine Auswahl -		
Akad. Grad nach					
Geb. Datum		Von	01.01.2013	bereichsspezifische Personenkennzeichen: Anzeigen	
		Bis	01.01.3000	<input checked="" type="checkbox"/> Erziehungsberechtigt	
<input type="checkbox"/> Synchronisation für Briefkopf (Name)				<input checked="" type="checkbox"/> Zahlungspflichtig	
Briefkopf (Name)(*)	Anna Muster			<input checked="" type="checkbox"/> Entscheide an	
				<input checked="" type="checkbox"/> Post an	
				<input type="checkbox"/> Schüler im Internat oder Extern am Schulstandort(+)	
				<input checked="" type="checkbox"/> Hauptwohnsitz	

4.6. Speichern und Übermitteln



Eine fehlerfreie Meldedatei muss nicht zwangsweise auch vollständig sein, sie ist lediglich valide. Dies sagt nichts darüber aus, ob alle Daten vollständig eingegeben wurden.

4.6.1. Speichern

SchülerIn: - keine Auswahl -

Basisdaten | Schuljahresbeginn | **Laufendes Schuljahr** | Beurteilung | Ende des Schuljahres | Auswertungen | Index

Bildungsdokumentation XML Schnittstelle

Ergebnisdatei
Meldedatum(*): 01.10.2016
BiDok.xml

Speichern

Öffnen von BIDOK.xml

Sie möchten folgende Datei öffnen:

BIDOK.xml
Vom Typ: XML Document
Von: https://www.sokrates-web.at

Wie soll Firefox mit dieser Datei verfahren?

Öffnen mit Office XML Handler (Standard)

Datei speichern

Für Dateien dieses Typs immer diese Aktion ausführen

OK | Abbrechen

Speicherort und -name sind grundsätzlich beliebig.

Empfehlung:

- Bezeichnung: 1718_Schulkennzahl_BILDOK.xml
- Speicherort: Auch für spätere Verwendung wieder auffindbar

4.6.2. Nachträgliche Datenpflege

Fehlen bei einer fertigen BiDok-Datendatei irgendwelche Einträge (z.B. die Ganztagesbetreuung) oder müssen noch Änderungen vorgenommen werden, so geschieht dies ausnahmslos in einem der Unterprogrammpunkte von Bildungsdokumentation.

Änderungen, die in einem Menüpunkt „außerhalb“ vorgenommen werden (z.B. bei Merkmale oder Ereignisse zuordnen), werden – ohne die Merkmale neu zu berechnen (**bitte NICHT machen!**) - nicht übernehmen.

SchülerIn: - keine Auswahl -

Basisdaten | Schuljahresbeginn | **Laufendes Schuljahr** | Beurteilung | Ende des Schuljahres | Auswertungen | Index

Laufendes Schuljahr

- Dynamische Suche
- Textbausteinklisten
- Einschreibung
- SchülerInnendatenpflege
- Laufbahnpflege
- LehrerInnen
- Bildungsdokumentation**
 - Überprüfungen
 - ~~Merkmale berechnen~~
 - Bidgen-Fehler BS
 - Berechnungsfehler anzeigen
 - Gesamtübersicht
 - Erfolg zuordnen
 - Ausbildungsdetails zuordnen
 - Ausbildungsstand zuordnen

4.6.2.1. Beispiel: Ganztagesbetreuungsangebote nachtragen

LAUFENDES SCHULJAHR → Bildungsdokumentation → Ausbildungsdetails zuordnen

The screenshot shows the 'Suchen' (Search) section of the software. The search criteria are: Familienname (empty), Geschlecht: - keine Auswahl -, Stichtag: 01.10.2017, Schulstufe: - keine Auswahl -, Klasse: - keine Auswahl -, and Gruppe: GLZ/ILZ 1b. The 'Anzahl der Treffer' is 14 / ausgewählt 14. The 'Suchen' button is circled in red. Below the search criteria is a table titled 'Liste der SchülerInnen' with columns for selection, class, family name, first name, and birth date. Four students are listed: Ivana, Ela, Elif, and Tristan. To the right, the 'Ausbildungsdetails zuordnen' (Assign training details) panel is open, showing fields for Stichtag (01.10.2017), Merkmalkategorie (BiDok-Betreuung), and Merkmale (2). The 'Anmeldung/Nutzung für zwei Tage pro Woche' is also visible. At the bottom right, the 'Zuordnen' button is circled in red.

A warning dialog box with the text: 'Achtung, bereits zugewiesene Merkmale werden überschrieben!' (Warning, already assigned features will be overwritten!). Below the text are two buttons: 'OK' (circled in red) and 'Abbrechen'.

4.6.2.2. Ergebnis kontrollieren

The screenshot shows the 'Suchen' section after the search. The search criteria are: Familienname (empty), Geschlecht: - keine Auswahl -, Stichtag: 01.10.2017, Schulstufe: - keine Auswahl -, Klasse: 1c, and Gruppe: - keine Auswahl -. The 'Anzahl der Treffer' is 18 / ausgewählt 2. A message states: 'Ihre Daten wurden gespeichert. (0 angelegt)'. The 'Liste der SchülerInnen' table shows two students: Vivien and Lisa. The 'Ausbildungsdetails zuordnen' panel is open, showing Stichtag (01.10.2017), Merkmalkategorie (empty), and Merkmalstext (empty). At the bottom right, the 'Zuordnen' button is circled in red.

SchülerIn

Basisdaten | Schuljahresbeginn | **Laufendes Schuljahr** | Beurteilung | Ende des Schuljahres | Auswertungen | Index

Ausbildungsdetails zuordnen

Schüler, Liste

Liste der Merkmale

Kategorie	Merkmal
BiDok-Betreuung	Anmeldung/Nutzung für zwei Tage pro Woche
BiDok-Bilingual	kein fremd- bzw. zweisprachigen Unterricht
BiDok-Eingeschult	01.09.2012
BiDok-Transfer	Schulbuchaktion und Schülerfreifahrt
BiDok-Werken	nicht zutreffend
Ordentlicher/außerordentlicher Schüler	Ordentlicher Schüler
Sonderpädagogischer Förderbedarf	sonst

Stichtag

1/2 << < > >>

Neu Zurück

4.6.2.3. BiDok-Datei erstellen

Die nachgetragenen Einträge müssen nun natürlich wieder in eine neue BiDok-Datei übernommen werden.

LAUFENDES SCHULJAHR → **Bildungsdokumentation** → **Generieren und prüfen**

SchülerIn

Basisdaten | Schuljahresbeginn | **Laufendes Schuljahr** | Beurteilung | Ende des Schuljahres | Auswertungen | Index

Bildungsdokumentation Befüllung

Meldeart(*)

Stichtag(*)

Schule

Schulleiter

Telefon

Ausführen

Diese neue Datei muss jetzt erneut gespeichert werden.

4.6.3. BilDok-Datei an die Statistik Austria übermitteln

Die Anwendungen Bildungsdokumentation, Ersatzkennzeichen und Schulpflichtmatrix werden über www.Portal.at erreicht. Eine Anmeldung am Portal Austria mittels Benutzernamen und Passwort ist nicht mehr erforderlich.

Anmeldung am Portal.at



Ein Portal für alle Fälle


Navigation: **Anmeldung** | Betriebsinformation | Informationen | Leistungen

Benutzer-ID

Passwort

Anmelden

Zur Anmeldung mit **elektronischem Identitätsnachweis**

[weiterlesen](#)

Neue Ideen für die IT des Public Sectors:
Innovationen im BRZ.




Automatische Abmeldung in
03 Stunden 59 Minuten

Navigation: **Anwendungen** | Betriebsinformation | Informationen | Handbücher | Leistungen | Einstellungen | Abmelden

Anwendungen

Anwendungen sortieren

- Individuelle Administration
- Ersatzkennzeichen (Statistik Austria)
- Bildungsdokumentation**
- Schulpflichtmatrix


[weiterlesen](#)

Neue Ideen für die IT des Public Sectors:
Innovationen im BRZ.

[Werbung ausblenden](#)

Bildungsdokumentation - Windows Internet Explorer

https://ls1.portal.at/statistik.at/BilDokUpload/



Bildungsdokumentation

DATENPRÜFUNG DATENUPLOAD
MELDESTANDSÜBERSICHT

norbert.mueller@hsgw.snv.at
Rolle/SKZ: upload/801122

Auf dieser Seite der Statistik Austria stehen Ihnen im Rahmen der Bildungsdokumentation drei Funktionen zur Verfügung:

- 1) Datenprüfung**
Mit dieser Funktion können Sie die Prüfung der formalen Richtigkeit Ihrer BilDok-Datenmeldung (nur für XML-Dateien möglich!) durchführen.
Bitte beachten Sie, dass bei dieser Funktion KEINE Übermittlung der Daten an die vorgesehene Zentralstelle (siehe 2 Datenupload) erfolgt!
- 2) Datenupload**
Mit dieser Funktion können Sie Ihre BilDok-Datenmeldung an die vorgesehene Zentralstelle (BMUJK bzw. Statistik Austria) übermitteln.
- 3) Meldestandsübersicht**
Mit dieser Funktion können Sie sich Übersichten (Schülersummen nach Klassen) über die übermittelten BilDok-Daten Ihrer Schule anzeigen lassen.


Bei Fragen kontaktieren Sie bitte die BilDok-Hotline der Statistik Austria:
Telefonnummer 01 / 711 28 - 84 44
E-Mail-Adresse schulen@statistik.gv.at

© STATISTIK AUSTRIA

https://ls1.portal.at/statistik.at/BilDokUpload/BilDokUpload

BilDok-Datenupload - Windows Internet Explorer

https://ls1.portal.at/statistik.at/BilDokUpload/BilDokUpload.jsp



Bildungsdokumentation

Datenupload

STARTSEITE ÜBERMITTLUNG EXCEL/CSV

norbert.mueller@hsgw.snv.at
Rolle/SKZ: upload/801122

Hinweis: Bitte beachten Sie, dass über diese Seite nur XML-Dateien übermittelt werden können.

Wenn Sie eine Excel- oder CSV-Datei übermitteln möchten, klicken Sie bitte hier: [Übermittlung Excel/CSV](#).

Bitte wählen Sie die auf Ihrem Rechner gespeicherte XML-BilDok-Datei aus.

Datei:

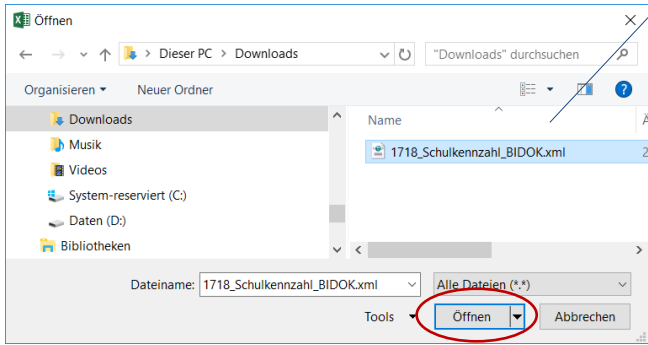
Im nachfolgenden Feld "Kommentar" können Sie der Statistik Austria zusätzliche Informationen, die für eine allfällig notwendige Nachbearbeitung der Daten notwendig sind, mitteilen (z.B. auch Kontaktperson für Rückfragen).
Bitte geben Sie dazu unbedingt auch im Feld "E-Mail" Ihre E-Mail-Adresse an.

E-Mail:

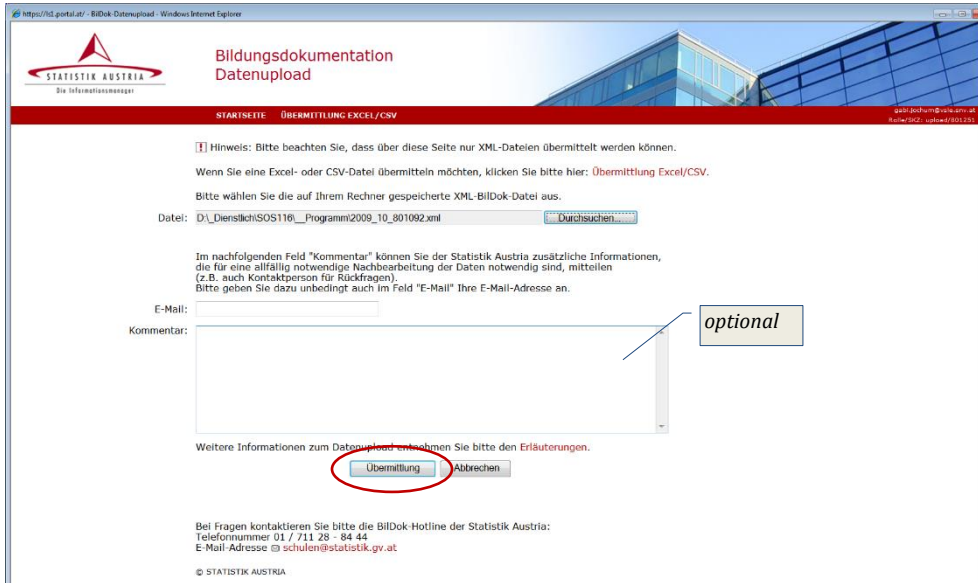
Kommentar:

Weitere Informationen zum Datenupload entnehmen Sie bitte den [Erläuterungen](#).

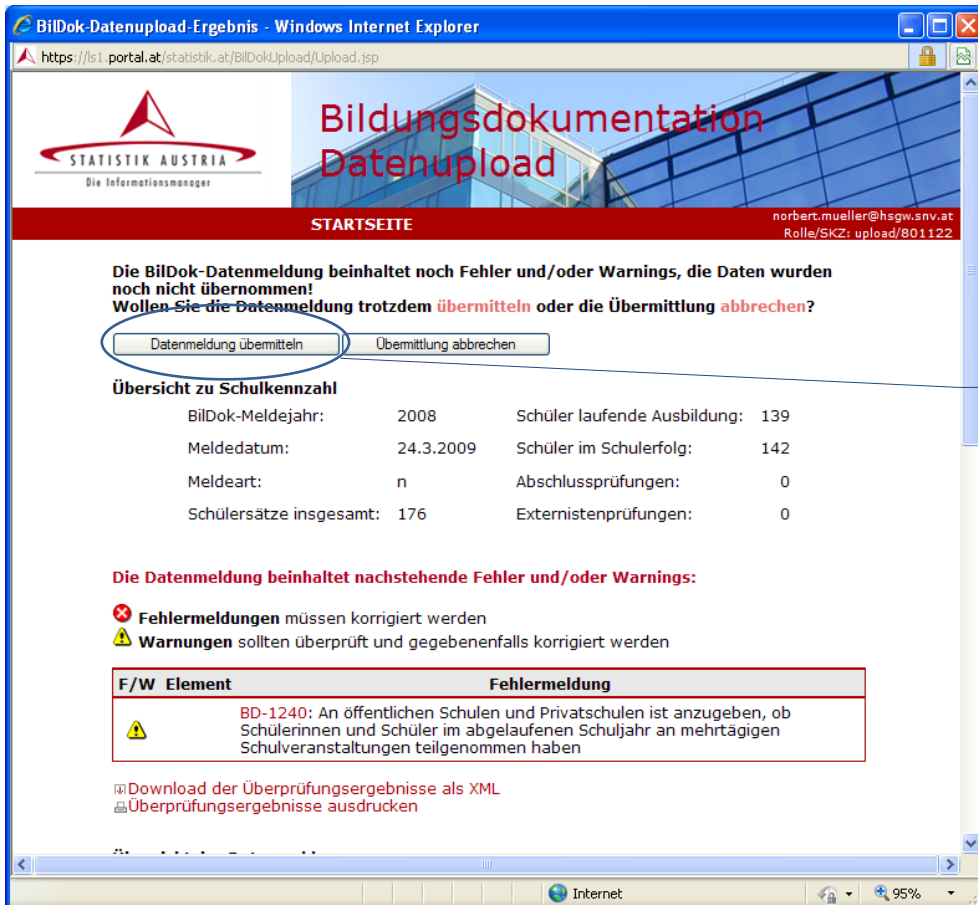
https://ls1.portal.at/statistik.at/BilDokUpload/BilDokUpload.jsp



Dateispeicherort




optional



Wichtig

Die Daten wurden jetzt erst einmal **geprüft** und müssen noch **übermittelt** werden!

BilDok-Datenupload-Bestätigung - Windows Internet Explorer
 https://is1.portal.at/statistik.at/BilDokUpload/UploadStatus.jsp



Bildungsdokumentation Datenupload

STARTSEITE norbert.mueller@hsgw.snv.at
Rolle/SkZ: upload/801122

Die XML-Datei wurde von Statistik Austria übernommen.

Übersicht zu Schulkennzahl

BilDok-Meldejahr:	2008	Schüler laufende Ausbildung:	139
Melddatum:	24.3.2009	Schüler im Schulerfolg:	142
Meldeart:	n	Abschlussprüfungen:	0
Schülersätze insgesamt:	176	Externistenprüfungen:	0

Die Datenmeldung beinhaltet nachstehende Fehler und/oder Warnings:

- Fehlermeldungen** müssen korrigiert werden
- Warnungen** sollten überprüft und gegebenenfalls korrigiert werden

F/W Element	Fehlermeldung
	BD-1240: An öffentlichen Schulen und Privatschulen ist anzugeben, ob Schülerinnen und Schüler im abgelaufenen Schuljahr an mehrtägigen Schulveranstaltungen teilgenommen haben

Download der Überprüfungsergebnisse als XML
 Überprüfungsergebnisse ausdrucken

Übersicht der Datenmeldung:
 Schülerinnen und Schüler in laufender Ausbildung - Schuljahr 2008/09 - ganzjährige oder lehrgangsmäßige Ausbildungen

Wichtig
 Drucken Sie die Bestätigung wirklich aus oder speichern Sie sie ab!



Hinweis: Sollte es seitens der Statistik Austria oder des Bundesministeriums für Bildung zu Problemen oder Nachfragen kommen, so ist es für Sie und die Schulaufsicht des Landes Vorarlberg wichtig eine Bestätigung über die übermittelten Daten in der Hand zu haben!

Result

Übermittlungsbestätigung

Die XML-Datei wurde von Statistik Austria übernommen.

Übersicht zu Schulkennzahl 801122:

BilDok-Meldejahr:	2008	Schüler laufende Ausbildung:	139
Melddatum:	24.3.2009	Schüler im Schulerfolg:	142
Meldeart:	n	Abschlussprüfungen:	0
Schülersätze insgesamt:	176	Externistenprüfungen:	0

Die Datenmeldung beinhaltet nachstehende Fehler und/oder Warnings:

- Fehlermeldungen** müssen korrigiert werden
- Warnungen** sollten überprüft und gegebenenfalls korrigiert werden

F/W Element	Fehlermeldung
	BD-1240: An öffentlichen Schulen und Privatschulen ist anzugeben, ob Schülerinnen und Schüler im abgelaufenen Schuljahr an mehrtägigen Schulveranstaltungen teilgenommen haben

Download der Überprüfungsergebnisse als XML
 Überprüfungsergebnisse ausdrucken

Übersicht der Datenmeldung:
 Schülerinnen und Schüler in laufender Ausbildung - Schuljahr 2008/09 - ganzjährige oder lehrgangsmäßige Ausbildungen

Klasse	Zusammen	davon fehlerhaft	Männlich	Weiblich	Ausländer	Außerordentl.
Insg.	139	0	67	57	1	0

Drucken (ev. ALT+P)
 oder/und
 Seite speichern

5. Anhang

5.1. Downloads

	VOBS	Statistik Austria	Sokrates
Schulformkennzahlen	hier	hier	Basisdaten → Grunddaten → Standardwerte anzeigen → Kategorie Grunddaten, Name der Abfrage 710 Schulformen
Ausbildungsstand	hier		
Ausbildungsdetails	hier		
Jahreserfolg	hier		

5.2. Ersatzkennzeichen anfordern

siehe eigene [Anleitung](#)

5.3. Fehler und Lösungen

- aps.it-betreuung.salzburg
- Statistik Austria

5.3.1. Generieren und Prüfen – fehlerhafte Adressdatensätze

Dieser ZMR-Datensatz (Name = Name des Kindes) kann nicht gelöscht und muss so angepasst werden, dass er die Daten eines Erziehungsberechtigten beinhaltet und außerdem die erforderlichen Haken gesetzt sind.

LAUFENDES SCHULJAHR → SchülerInnen Datenpflege → Adressen pflegen

Welche SuS sind betroffen?

Welcher Datensatz betroffen ist, lässt sich über die Dynamische Suche Standard (100) herausfinden

1	Schülerkennzahl	Familienname	Vorname	Geburtsdatum
2	1	80115120210001		
3	1	80103020200036		
4	1	80107020200001		
5	1	80115120200005		
6	1	80107020200002		
7	1	80129020200027		
8	1	80115120200009		
9	1	80103020190151		
10	1	80107020190004		

Schülerkennzahl

5.3.2. Schulleiter*innenservice Tirol

<https://sp.tirol.gv.at/tirol.gv.at/dvtwiki/pages/viewpage.action?pageId=26220454>

Fehler	ToDo
SVNr. falsch	SVNr. ist falsch und muss korrigiert werden
Anzahl der Nicht genügend falsch	Die Anzahl der NG stimmt nicht mit dem Schulerfolg und der Wiederholberechtigung überein. <i>Beispiel für eine unzulässige Kombination:</i> Schulerfolg "p" (erfolgreich abgeschlossen bzw. ber. zum Aufsteigen - ohne NG) - Anzahl der NG: "1" - Wiederholberechtigung "b" (berechtigt zum WH).
Ausbildungsstand lt. Klasse zu Schulbesuch falsch	Schüler der 1. Klasse müssen den Ausbildungsstand "ne" (Neueintritt) oder "fw" (Repetent*in) haben ("fn" nicht erlaubt).
Schulbesuch: Format der Klasse falsch	Die BilDok-Klassenbezeichnung muss mit einer Ziffer größer "0" beginnen.
Schulbesuch: Klasse zu SFKZ falsch	Die BilDok-Klassenbezeichnung passt nicht zur Schulformkennzahl. <i>Beispiel für eine unzulässige Kombination:</i> Klasse "5a" - Schulform "0101" (Volksschule). An VS sind nur die Klassenbezeichnungen 1 bis 4 zulässig!
Ausbildungsstand falsch - Klasse in Schulbesuch ungleich Schulerfolg + 1	Bei der Fortsetzung der Ausbildung in der nächsten Klasse muss die Klasse im Schulbesuch um 1 größer sein als die Klasse im Schulerfolg (voriges Jahr). Hinweis: Mehrstufenklassen
Fehler	ToDo
Ausbildungsstand falsch - SSt in Schulbesuch ungleich Schulerfolg + 1	In der Regel hat der/die Schüler*in in diesem Fall im vergangenen Schuljahr und im laufenden Schuljahr die gleiche Schulstufe, obwohl er/sie kein/e Repetent*in ist.
Keine Ausbildungsdaten vorhanden	Bei dem/der angegebenen Schüler*in wurde offensichtlich der Ausbildungsstand gar nicht oder nicht mit Stichtag "1. Oktober" des laufenden Jahres eingegeben. Beachten Sie, dass Sie auch den Ausbildungsstand für die Absolventen bzw. Absolventinnen des letzten Schuljahres im laufenden Schuljahr in der Maske der Suchabfrage (mit Jahr z. B. "2016" einstellen) eingeben müssen. Bei den Absolventen bzw. Absolventinnen sowie den Abbrechern bzw. Abbrecherinnen ist immer auch ein Ausbildungs-Ende-Datum einzugeben (= Austrittsdatum).

5.3.3. (Jahres)erfolg

Der Jahreserfolg für Schüler*innen der 1. bis 3. Schulstufe, die diese nicht erfolgreich abgeschlossen haben, aber aufstiegsberechtigt sind (u.a. § 25, Abs. 3, Schulunterrichtsgesetz) ist mit **e** anzugeben.

5.3.4. Datumsformat

Kommt es zu einem Fehler „**Datumsformat**“, dann steht beim Erfolg bzw. Ausbildungsstand vermutlich ein falsches Enddatum.

Ursache ist, dass bei den Benutzereinstellungen die automatische Suche aktiviert ist.

5.3.5. BD-1715: Angabe bei Deutschförderung

... im **laufenden** Schuljahr im Vergleich zum Schülerstatus falsch

100 Alle BiDok-Fehler gedruckt am: 11.11.2021				
<input checked="" type="checkbox"/>	Familienname	Vorname	Fehler	Fehlertext
<input type="checkbox"/>	[redacted]	[redacted]	fatal	BD-1715: Angabe bei Deutschförderung im laufenden Schuljahr im Vergleich zum Schülerstatus falsch


Der Status „Außerordentlich“ wurde beendet ...

aber das Kind ist Mitglied einer Deutschförderklasse/eines Deutschförderkurses

Gruppenliste			
Gegenstand	Gruppe	Von	Bis
Kreatives Gestalten	UÜ_KG_1	13.09.2021	08.07.2022
Deutschförderung	DFKU-I	13.09.2021	08.07.2022
Förderunterricht	KU_FÖ	13.09.2021	08.07.2022
Gegenstandsbezogene Lernzeit	GTS-Do	13.09.2021	08.07.2022
Gegenstandsbezogene Lernzeit	GTS-Mi	13.09.2021	08.07.2022

5.4. BilDok-konforme Klassenbezeichnungen

- 1. Stelle muss eine Ziffer größer 0 sein
- 2. Stelle muss – falls gesetzt - ein Buchstabe sein
- maximal sind 5 Stellen (ohne Satzzeichen und Sonderzeichen) erlaubt
- Vorschulklassen beginnen mit 1, wobei die Schulstufe des Schülers 0 lautet.
- Mehrstufenklassen (mit Vorschüler*innen bzw. Externisten) beginnen mit 1.
- MS-Klassen beginnen mit 1, 2, 3, oder 4, wobei die Schulstufen 5 bis 8 lauten.
- Klassen der Polytechnischen Schulen beginnen mit 1, wobei die Schulstufe des Schülers 9 lautet.
- Klassen an Allgemeine Sonderschulen beginnen mit 1.

 *Es kommt zu Zufriedenheitseinschränkungen, wenn die BilDok-Klassenbezeichnung beispielsweise „Steinchenklasse“ lauten würde.*

5.5. Ganztagesbetreuung

[Übernommen von aps.it-betreuung.salzburg](#)

FZ = Freizeit / FZE = Mittagessen / GLZ = Gegenstandsbezogene Lernzeit / ILZ = Individuelle Lernzeit

- Schüler*innen müssen den vollen Umfang des ganztägigen Angebotes (GLZ/ILZ/FZ) nutzen.
D.h. Schüler*innen, die nur den Mittagstisch und einige Freizeitstunden nutzen, ohne den vollen zeitlichen Rahmen eines GTS-Nachmittages auszuschöpfen und ohne am GLZ/ILZ-Angebot teilzunehmen, sind keine GTS-Schüler*innen.
Es erfolgt nur eine Betreuung aus der Sicht des Schulerhalters, reine Freizeit-Betreuung, daher keine schulische Tagesbetreuung.
- Schüler*innen, die an einem Wochentag GLZ/ILZ besuchen, werden für diesen Wochentag gezählt.
- Schüler*innen, die sich für 5 GTS-Tage angemeldet haben, jeden Nachmittag besuchen, aber am Freitag mangels GLZ-Angebot der Schule nur FZ besuchen, werden an diesem Wochentag gezählt.
- Schüler*innen, die am Tag X Nachmittags-Unterricht haben, sofern dieser jedoch nicht anfallen würde (z.B. 14-tägiger Unterricht), das GLZ-Angebot besuchen würden, sind an diesem Tag zu zählen.
- GENERELL gilt: Abbildung der INTENDIERTEN Nutzung der Tagesbetreuung durch die einzelnen Schüler*innen, wobei der Nicht-Besuch von GLZ/ILZ wegen Unterricht trotzdem als Tag mit Nutzung der Tagesbetreuung gezählt wird.
Auch ein Freitag, an dem nur ein Freizeitangebot existiert, wird - sofern die Intention der Nutzung der Tagesbetreuung gegeben ist - als Tag mit Tagesbetreuung gezählt.
- Die im Rahmen des Stellenplanes gemeldete Gruppenanzahl als auch die Schüler*innen-Anzahl werden vom Bund im Rahmen der Landeslehrer*innen-Controlling-Verordnung via BiDok geprüft.
- Daraus ergibt sich die Notwendigkeit, dass die via BiDok gemeldete Schüler*innen-Anzahl der Teilnehmer*innen an der schulischen Tagesbetreuung mit der im Stellenplan gemeldeten Anzahl übereinstimmen muss!

5.6. Zweiter Laufbahnsatz

5.6.1. Zubringerschule

LAUFENDES SCHULJAHR → Laufbahnpflege → Zweite Laufbahn pflegen

The screenshot shows the 'Zweite Laufbahn pflegen' (Manage Second Career Path) interface. At the top, there are search filters for 'Suchen' (Search) with fields for 'Familienname' (Last Name), 'Geschlecht' (Gender), 'Stichtag' (Cut-off Date), 'Schulstufe' (School Level), 'Klasse' (Class), and 'Gruppe' (Group). Below the filters, a table titled 'Liste der SchülerInnen' (List of Students) displays student records. The table has columns for selection, class (Kl.), last name (Familienname), first name (Vorname), birth date (Geburtsdatum), school (Schule), start date (Von), and end date (Bis). A dropdown menu on the right, titled 'Schule(*)', lists various schools, with 'VS ...' selected. A 'Zuordnen' (Assign) button is circled in red at the bottom right.

☑	Kl.	Familienname	Vorname	Geburtsdatum	Schule	Von	Bis	i
<input checked="" type="checkbox"/>	2c		Nicole	06.12.2010	VS ...	10.09.2018	05.07.2019	i
<input type="checkbox"/>	1c		Malaz	23.01.2011	VS ...	10.09.2018	05.07.2019	i
<input type="checkbox"/>	3a		Naya	19.11.2009	VS ...	10.09.2018	05.07.2019	i
<input checked="" type="checkbox"/>	1c		Zenabedin	22.01.2012	VS ...	17.09.2018	05.07.2019	i
<input checked="" type="checkbox"/>	4a		Ola	12.02.2008	VS ...	10.09.2018	05.07.2019	i
<input checked="" type="checkbox"/>	2b		Gadeer	01.12.2009	VS ...	10.09.2018	05.07.2019	i

- Die zweite Laufbahn wird grün gekennzeichnet.
- Diese zweite Laufbahn kann nur die Zielschule löschen, nachdem das Kind in eine Klasse aufgenommen worden ist.

☑	Kl.	Familienname	Vorname	Geburtsdatum	Schule	Von	Bis	i
<input type="checkbox"/>	nicht verfügbar		Nicole	06.12.2010	VS ...	01.01.2000	01.01.3000	i
<input type="checkbox"/>	2c		Nicole	06.12.2010	VS ...	10.09.2018	05.07.2019	i

5.6.2. Zielschule

An der Zielschule muss für die „externen Schüler*innen“ eine Klasse angelegt werden.

- Diese Klasse vom Typ „Andere Schule“ wird **in Auswertungen** hinsichtlich Schüler*innen und Klassenanzahl **nicht mit einbezogen**. Für die BilDok-Datenmeldung wird der zweite Laufbahnsatz nicht verwendet.
- In diese Klasse können Schüler*innen verschiedener Zubringerschulen aufgenommen werden.

5.6.2.1. Klasse anlegen

SCHULJAHRESBEGINN → Klassen und Gruppen → Klassen pflegen

SchülerIn: - keine Auswahl -

Basisdaten Schuljahresbeginn Laufendes Schuljahr Beurteilung Ende des Schuljahres Auswertungen Index

Klasse definieren

Name	Von	Bis
1	10.09.2018	05.07.2019
2	10.09.2018	05.07.2019

1 - 2 von 2 Einträge 35 | 50 | 100 | Alle

Name(*)
BildDok Klassenbezeichnung(*)
Folgekasse
Stundentafel(*)
Schulstufe(*) 1. Schulstufe
Klassenvorstand - keine Auswahl -

Neu

SchülerIn: - keine Auswahl -

Basisdaten Schuljahresbeginn Laufendes Schuljahr Beurteilung Ende des Schuljahres Auswertungen Index

Klasse definieren

Name	Von	Bis	Religion
Religion	10.09.2018	05.07.2019	
1	10.09.2018	05.07.2019	
2	10.09.2018	05.07.2019	

Name(*) Andere Schule
BildDok Klassenbezeichnung(*) 1AndS
Folgekasse 1AndS
Stundentafel(*) VS-Innerbraz 1- bis 4. Stufe
Schulstufe(*) 1. Schulstufe
Klassenvorstand - keine Auswahl -
KV-Bezeichnung - keine Auswahl -
Klassengruppe - keine Auswahl -
Klassenzimmer - keine Auswahl -
Gültigkeitsbereich von(*) 10.09.2018
Gültigkeitsbereich bis(*) 05.07.2019
Schulnachricht 08.02.2019
Zeugnis(*) 05.07.2019
Wiederholungsprüfung 1 09.09.2019
Wiederholungsprüfung 2 10.09.2019
Fachrichtung - keine Auswahl -
Klassenart 1 Andere Schule
Klassenart 2 - keine Auswahl -
Klassenart 3 - keine Auswahl -
Klassenart 4 - keine Auswahl -
Klassenart 5 - keine Auswahl -
Klassengröße 25 Mehrstufenklasse
Schulformkennzahl(*) 0103:Volksschule mit zwei Klaf
Sfz-Bezeichnung Volksschule mit zwei Klassen mit getrennter Führung der 1. und 2. Schulstufe

beliebig

wichtig

beliebig

Speichern Löschen Kopieren Abbrechen

5.6.2.2. Schüler*innen aufnehmen

SCHULJAHRESBEGINN → SchülerInnenaufnahme → Erste Klasseneinteilung

The screenshot shows the 'Erste Klasseneinteilung' (First Class Assignment) screen. The search criteria are: Familienname (empty), Geschlecht: - keine Auswahl -, Schuljahr: 2018/19. The number of hits is 4 / ausgewählt 4. The table below shows the list of students and their class assignment options.

noch nicht zugeteilte SchülerInnen						Klasseneinteilung				
<input type="checkbox"/>	Familienname	Vorname	Geb.Dat.	Eintritt		<input type="checkbox"/>	Mit Eintrittsdatum	<input checked="" type="checkbox"/>	Anfang Klassenbeginn	
<input checked="" type="checkbox"/>	KASAB	Kamer	12.07.2010	01.01.2000	<input type="radio"/>	<input type="checkbox"/>		<input checked="" type="checkbox"/>		
<input checked="" type="checkbox"/>	Beizhan		09.07.2011	01.01.2000	<input type="radio"/>	<input type="checkbox"/>		<input checked="" type="checkbox"/>		
<input checked="" type="checkbox"/>	Alm		28.10.2009	01.01.2000	<input type="radio"/>	<input type="checkbox"/>		<input checked="" type="checkbox"/>		
<input checked="" type="checkbox"/>	Almet		27.10.2008	01.01.2000	<input type="radio"/>	<input type="checkbox"/>		<input checked="" type="checkbox"/>		

Klasse	W	M	G	MAX
<input checked="" type="radio"/> Andere Schule	3	1	4	25
<input type="radio"/> 1	11	11	22	25
<input type="radio"/> 2	13	7	20	25

Buttons: Übernehmen, Initialisieren, Suchen, Zuordnen, Löschen

Der Hinweis bzgl. zugeordneter Studententafel kann ignoriert werden.

5.7. Externisten

Alle unten gezeigten Einträge können auch nach dem Berechnen der Merkmale durchgeführt werden.

5.7.1. Laufbahnpflege

- Externistenlaufbahnsätze reichen immer über *maximal* EIN Jahr (Von- und Bis-Datum)
- Die Pflege kann nur im vergangenen Schuljahr erfolgen.

The screenshot shows the 'SchülerInnenlaufbahn anzeigen' (Show Student Career Path) screen. The student's name is Purrath, rik. The table below shows the list of career path entries.

Liste der Laufbahn						1-Extern
Klasse	Von	Bis	Schulstufe	Besuchsjahr	Schulform	
1-Extern	13.06.2019	05.07.2019	07	8	0501	

Buttons: Zuordnen, Löschen, Stufenwe

5.7.2. Erfolg zuordnen (im aktuellen Schuljahr)

Da für Externistenprüfungen in der Regel keine eigene Prüfung angelegt wird, kann Sokrates die erforderlichen Merkmale nicht selber berechnen, sie müssen händisch zugeordnet werden.

Erfolg zuordnen

Stichtag: 01.10.2019

Merkmalkategorie	Merkmaltext
BIDok-Jahreserfolg	p - berechtigt zum Aufsteigen oder erfolgreicher Abschluss der letzten SST mit positiver Beurteilung in allen Pflichtgegenständen (SchUG § 25 Abs. 1 erster Satz)
Schulpflichtverletzung-Anzahl	0 - keine Situation gemäß § 25 Abs. 3 Schulpflichtgesetz 1985, aufgrund derer im abgelaufenen Schuljahr Maßnahmen gemäß dem Fünf-Stufen-Plan getroffen werden mussten
Schulpflichtverletzung-Stufe	0 - keine Maßnahmen des Fünf-Stufen-Plans getroffen
Schulpflichtverletzung-unentschuldigte Fehlstunden	0
Whprüfung angetreten	Zu KEINER Wiederholungs-, Nachtrags-, Jahres- oder Semesterprüfung bzw. Kolloquium etc. gem. SchUG § 23 bzw. SchUG-BKV § 23, angetreten
Whprüfung bestanden	KEINE Wiederholungs-, Nachtrags-, Jahres- oder Semesterprüfung bzw. Kolloquium bestanden
Anzahl Nichtgenügend	0
Wiederholungsberechtigung	aufstiegsberechtigt
Ordentlicher/außerordentlicher Schüler VJ	Ordentlicher Schüler
BIDok-Externist-Art	über eine Schulstufe
BIDok-Externist-Erfolg	erfolgreich bestanden
BIDok-Externist-PfgDat	13.06.2019

1 - 12 von 12 Einträge 35 | 50 | 100 | Alle

Neu Zurück

5.7.3. Ausbildungsstand zuordnen (im aktuellen Schuljahr)

Da für Externistenprüfungen in der Regel keine eigene Prüfung angelegt wird, kann Sokrates die erforderlichen Merkmale nicht selber berechnen, sie müssen händisch zugeordnet werden.

Ausbildungsstände zuordnen

Purrath, Eri

Ausbildungsstände der SchülerInnen

Stichtag	Index	Stand	Bildungsbeginn	Bildungsende
01.10.2018	1	eb	11.09.2017	06.07.2018
01.10.2019	1	eb	10.09.2018	05.07.2019

Stichtag(*+): 01.10.2019
 Bildungsindex: 1
 Ausbildungsstände(*+): eb
 Beschreibung: eb - nicht abschließende Externistenprüfung bestanden
 Beginndatum: 10.09.2018
 Endedatum: 05.07.2019

Änderungsdatum 10.10.2019 12:00

1 - 2 von 2 Einträge 35 | 50 | 100 | Alle

Neu Speichern Löschen Zurück

5.8. Neuerungen ab SJ 2021/22



Die Langtexte in diesem Kapitel sind der *Bildungsdokumentationsverordnung 2021 BGBl. I Nr. 268* entnommen und nur zur Grundlageninformation gedacht.

5.8.1. mehrtägige Schulveranstaltungen

entfällt

5.8.2. Transferleistungen (Schülerfreifahrt, Schulbuchaktion)

entfällt

5.8.3. Grunddaten: Geschlecht

weiblich, männlich, divers, offen

5.8.4. Grunddaten: Erstsprache1, Erstsprache2, Erstsprache3,

... mit der (ersten) Angabe zu der Sprache bzw. den Sprachen der Schülerin oder des Schülers, in der bzw. denen der Spracherwerb bis zur Vollendung des dritten Lebensjahrs erfolgte („Erstsprache(n)“) (nach Maßgabe des von der Bundesministerin oder vom Bundesminister für Bildung, Wissenschaft und Forschung zur Verfügung gestellten Verzeichnisses der Sprachencodes),

mit der (gegebenenfalls) zweiten Angabe zu den Sprachen der Schülerin oder des Schülers, in denen der Spracherwerb bis zur Vollendung des dritten Lebensjahrs erfolgte („Erstsprachen“) (nach Maßgabe des von der Bundesministerin oder vom Bundesminister für Bildung, Wissenschaft und Forschung zur Verfügung gestellten Verzeichnisses der Sprachencodes)

mit der (gegebenenfalls) dritten Angabe zu den Sprachen der Schülerin oder des Schülers, in denen der Spracherwerb bis zur Vollendung des dritten Lebensjahrs erfolgte („Erstsprachen“) (nach Maßgabe des von der Bundesministerin oder vom Bundesminister für Bildung, Wissenschaft und Forschung zur Verfügung gestellten Verzeichnisses der Sprachencodes)

5.8.5. Grunddaten: Alltagssprache1, Alltagssprache2, Alltagssprache3

... mit der (ersten) Angabe über die im Alltag regelmäßig gebrauchte(n) Sprache(n) der Schülerin oder des Schülers (nach Maßgabe des von der Bundesministerin oder vom Bundesminister für Bildung, Wissenschaft und Forschung zur Verfügung gestellten Verzeichnisses der Sprachencodes) [neue Attribut-Bezeichnung ab Schuljahr 2021/22

mit der (gegebenenfalls) zweiten Angabe über die im Alltag regelmäßig gebrauchten Sprachen der Schülerin oder des Schülers (nach Maßgabe des von der Bundesministerin oder vom Bundesminister für Bildung, Wissenschaft und Forschung zur Verfügung gestellten Verzeichnisses der Sprachencodes) [neue Attribut-Bezeichnung ab Schuljahr 2021/22

mit der (gegebenenfalls) dritten Angabe über die im Alltag regelmäßig gebrauchten Sprachen der Schülerin oder des Schülers (nach Maßgabe des von der Bundesministerin oder vom Bundesminister für Bildung, Wissenschaft und Forschung zur Verfügung gestellten Verzeichnisses der Sprachencodes) [neue Attribut-Bezeichnung ab Schuljahr 2021/22

5.8.6. Ausbildungsstand „bw“

vorzeitige Beendigung der Ausbildung wegen nicht mehr zulässiger Wiederholung gemäß § 23a iVm § 33 Abs. 2 lit. g SchUG idF BGBl. I Nr. 159/2020 bzw. § 33 Abs. 2 lit. g SchUG bzw. § 32 Abs. 1 Z 5 SchUG-BKV

5.8.7. Deutschförderung

Mit der Information, ob und in welcher Form die Schülerin oder der Schüler Deutschförderung erhält, in folgenden Ausprägungen:

kdf	für keine Deutschfördermaßnahme
daz	für den Unterricht ordentlicher Schülerinnen und Schüler nach dem Lehrplan Deutsch sowie allfälligen Lehrplanzusätzen und didaktischen Grundsätzen für Deutsch als Zweitsprache
kl	für Unterricht in einer parallel zur Stammklasse geführten Deutschförderklasse
kli	für Unterricht in einer integrativen Deutschförderklasse
ku	für Unterricht in einem parallel zur Stammklasse geführten Deutschförderkurs
kui	für Unterricht in einem integrativen Deutschförderkurs

5.8.8. Betreuungsform

mit der Angabe, ob bzw. welche Art der Betreuungsform besucht wird:

g	„getrennte“ Form
v	„verschränkte“ Form, nur möglich, wenn „Betreuung“ = „5“
k	keine Betreuung, nur möglich, wenn „Betreuung“ = „0“

5.8.9. Erstsprachenunterricht

Das Element Erstsprachenunterricht ist ein Kind-Element von „Ausbildungsdetails“, muss für jede Erstsprache, in der die Schülerin oder der Schüler im laufenden Schuljahr bzw. Semester in Form des „muttersprachlichen Unterrichts“ unterrichtet wird, einmal vorhanden sein und weist folgende Attribute Fach mit der Angabe des Faches (Gegenstands) gemäß dem von der Bundesministerin oder vom Bundesminister für Bildung, Wissenschaft und Forschung zur Verfügung gestellten Sprachenverzeichnis Gegenstandsart mit der Angabe der Art des Gegenstands, in folgender Differenzierung:

fk	für Freigegegenstand in Kursform; Eingabe nur ab 5. Schulstufe möglich
fi	für Freigegegenstand in integrativer Form; Eingabe nur ab 5. Schulstufe möglich
uk	für unverbindliche Übung in Kursform
ui	für unverbindliche Übung in integrativer Form

Wochenstunden	mit der Angabe der Wochenstunden dieses Gegenstands laut Stundentafel
---------------	---

5.8.10. Jahreserfolg

e	für berechtigt zum Aufsteigen mit negativer Beurteilung in der ersten oder zweiten Schulstufe (§ 25 Abs. 3 SchUG) [Da gemäß COVID-19-Schulverordnung 2020/21 auch im Schuljahr 2020/21 erleichterte Aufstiegsregelungen zur Anwendung kommen, sind bei der Erhebung im Herbst 2021 analog zum Vorjahr unter der Ausprägung "e" auch all jene Schüler/innen zu melden, welche mit einem "Nicht genügend" ohne Konferenzbeschluss aufstiegsberechtigt waren.]
k	für berechtigt zum Aufsteigen mit einem „Nicht genügend“ (§ 25 Abs. 2 SchUG – „Konferenzbeschluss“) bzw. mit einem „Nicht genügend“ oder einer Nichtbeurteilung in der „Neuen Oberstufe“ (§ 25 Abs. 10 SchUG idF BGBl. I Nr. 159/2020) oder in der „semestrierten Oberstufe“ (§ 25 Abs. 10 Z 1 SchUG) [Da gemäß COVID-19-Schulverordnung 2020/21 auch im Schuljahr 2020/21 erleichterte Aufstiegsregelungen zur Anwendung kommen, sind bei der Erhebung im Herbst 2021 analog zum Vorjahr unter der Ausprägung "k" auch all jene Schüler*innen zu melden, welche mit mehr als einem "Nicht genügend" und entsprechendem Konferenzbeschluss aufstiegsberechtigt waren.]

5.8.11. Erstsprachenunterricht_erfolg

Das Element **erstsprachenunterricht_erfolg** ist ein Kind-Element von „schulerfolg“, muss für jede Erstsprache, in der die Schülerin oder der Schüler im abgelaufenen Schuljahr bzw. Semester in Form des „muttersprachlichen Unterrichts“ unterrichtet wurde, einmal vorhanden sein und weist folgende Fach mit der Angabe des Faches (Gegenstands) gemäß dem von der Bundesministerin oder vom Bundesminister für Bildung, Wissenschaft und Forschung zur Verfügung gestellten Sprachenverzeichnis Gegenstandsart mit der Angabe der Art des Gegenstands, in folgender Differenzierung:

fk	für Freigegegenstand in Kursform; Eingabe nur ab 5. Schulstufe möglich
fi	für Freigegegenstand in integrativer Form; Eingabe nur ab 5. Schulstufe möglich
uk	für unverbindliche Übung in Kursform
ui	für unverbindliche Übung in integrativer Form

Wochenstunden	mit der Angabe der Wochenstunden dieses Gegenstands laut Stundentafel
---------------	---

Das Element **leistungsbeurteilung** ist ein Kind-Element von „schulerfolg“, muss für die Pflichtgegenstände Deutsch, (Angewandte) Mathematik, Englisch, Französisch, Italienisch, Spanisch, in der die Schülerin oder der Schüler im abgelaufenen Schuljahr bzw. Semester unterrichtet wurde, einmal vorhanden sein und weist folgende Attribute auf:

Fach mit der Angabe des Faches (Gegenstands), in folgender Differenzierung:

d	für den Pflichtgegenstand Deutsch
e	für den Pflichtgegenstand Englisch

f	für den Pflichtgegenstand Französisch
s	für den Pflichtgegenstand Spanisch
i	für den Pflichtgegenstand Italienisch
m	für den Pflichtgegenstand (Angewandte) Mathematik

Beurteilung mit der Angabe der Beurteilungsstufen gem. § 14 Leistungsbeurteilungsverordnung, BGBl. Nr. 371/1974 (nach allfälligen Nachtrags-, Wiederholungs- und Semesterprüfungen), der Angabe „nicht beurteilt“ bei vorgetäuschten Leistungen gem. § 18 Abs. 4 SchUG, bzw. mit der Angabe, ob die Feststellungsprüfung gem. § 20 Abs. 3 SchUG gestundet wurde, in folgender Differenzierung:

1	Sehr gut
2	Gut
3	Befriedigend
4	Genügend
5	Nicht genügend
n	Nicht beurteilt
g	Gestundet

5.8.12. Elementarbildung

Das Element elementarbildungsdetails ist ein Kind-Element von „bildungsverlauf-vor-schulpflicht“, muss einmal pro besuchtem Kindergartenjahr in einer elementarpädagogischen Einrichtung (Eingabe „1“ bis „5 im Feld „kindergartenjahre“) vorhanden sein und weist folgende Attribute auf: [ersetzt und erweitert ab der Erhebung 2021/22 das bisherige Element "sprachfoerderung_vor_schulpflicht"]

Kindergartenjahr mit der Angabe des betreffenden Kindergartenjahres in einer elementarpädagogischen Einrichtung Monate mit der Angabe, wie viele Monate im betreffenden Kindergartenjahr ein Besuch der elementarpädagogischen Einrichtung erfolgte (liegen keine Informationen über die Dauer in Monaten vor, so ist hier „-“ anzugeben)

Ausmaß: Mit der Angabe des durchschnittlichen Stundenausmaßes pro Woche des Besuchs der elementarpädagogischen Einrichtung im betreffenden Kindergartenjahr (liegen keine Informationen über das Ausmaß vor, so ist hier „-“ anzugeben)

Sprachförderung mit der Angabe, in welchem Ausmaß im genannten Kindergartenjahr eine besondere Sprachförderung in Deutsch erfolgte, in folgenden Ausprägungen:

e	durchschnittlich einmal pro Woche
z	durchschnittlich zweimal pro Woche
n	durchschnittlich dreimal oder öfter pro Woche
k	keine besondere Sprachförderung in Deutsch
-	Es liegen keine Informationen über den Besuch einer besonderen Sprachförderung vor

5.9. Portal Austria

Dieser Zugang ist für jede Schule eigens anzufordern, bzw. zu verwenden!

Wenige Anwender können dies auch über die Anwendung [Serviceportal Bund](#) erledigen. Dazu ist jedoch ein Einloggen mittels ID-Austria notwendig.

- Vergessene Passwörter können mittels Email an help-desk@brz.gv.at zurückgesetzt werden. (Bitte um Zurücksetzung des Passwortes unter Angabe der Schule, Schulkennzahl, von offizieller Schul-Emailadresse aus schreiben!)
Auch Michael Rüdissler (michael.ruedisser@bildung-vbg.gv.at) oder Arno Höller (arno.hoeller@bildung-vbg.gv.at) KÖNNTEN diese Passwörter zurücksetzen.


Vorgangsweise bei LeiterInnen-Wechsel

- LeiterInnenwechsel: Mail an
 - bildok@bmbwf.gv.at
 - Absenderadresse: direktion@schulkürzel.snv.at
 - Betreff: Neuer Benutzerzugang für das Portal Austria wegen Schulleitungswechsel
 - Text:
 - Schulkennzahl:
 - Name der Schule:
 - Name der Schulleitung:

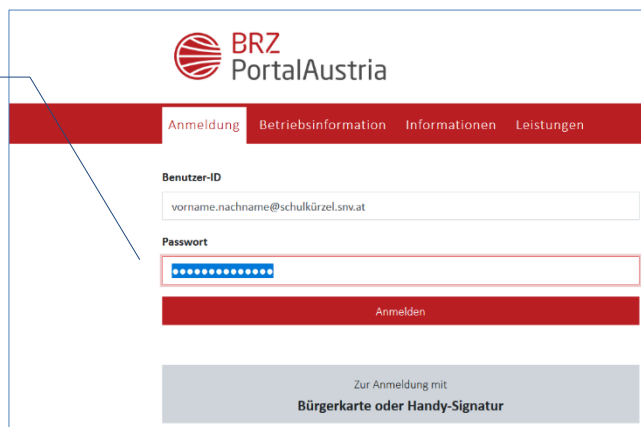
Ein neues Passwort wird an Ihre offizielle Schul-E-Mailadresse verschickt. Dieses Passwort ist nach der Anmeldung bei der Aufforderung zur Passwortänderung als altes Passwort einzugeben.

5.9.1. Datenübermittlung via Portal.at

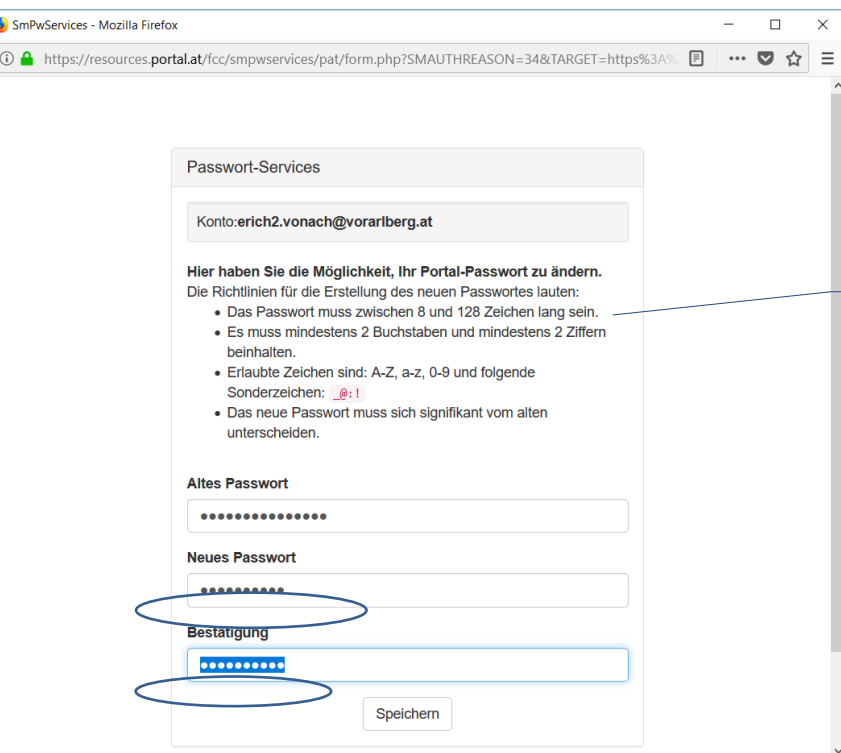
<https://secure.portal.at>

 *Sieht die Seite nicht so aus, wie auf der nächsten Seite gezeigt, so wurde das Portal des BMBWF geöffnet.
Tipp: Google-Suche nach „Portal BRZ“*

*in der Regel:
Vorname.Nachname@schulkürzel.at*



Wer sich „länger“ nicht am Portal Austria angemeldet hat, wird aufgefordert, das Passwort zu ändern:



*Passwort vom letzten Login
oder nach der ev. Rücksetzung:
Passwort, das mittels E-Mail (von
Portal Austria) übermittelt wurde.
Ab SJ 2024/25 muss das Passwort
15 Zeichen haben!*

Anwendungen



Anwendungen sortieren

-  [Bildungsdokumentation](#)
-  [Ersatzkennzeichen \(Statistik Austria\)](#)
-  [Individuelle Administration](#)



Bildungsdokumentation - Windows Internet Explorer

https://ls1.portal.at/statistik.at/BilDokUpload/

 **Bildungsdokumentation**

DATENPRÜFUNG DATENUPLOAD norbert.mueller@hsgw.snv.at
MELDESTANDSÜBERSICHT Rolle/SKZ: upload/801122

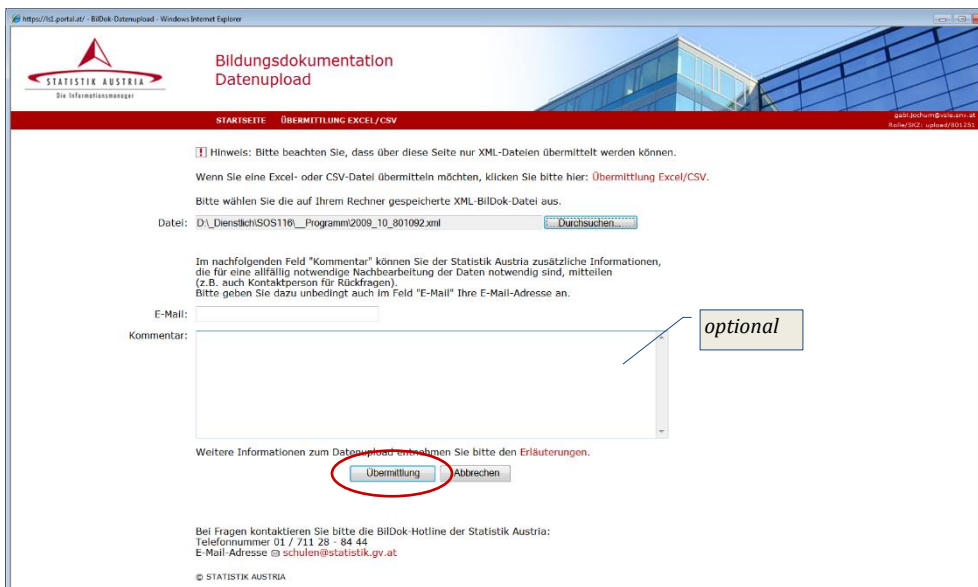
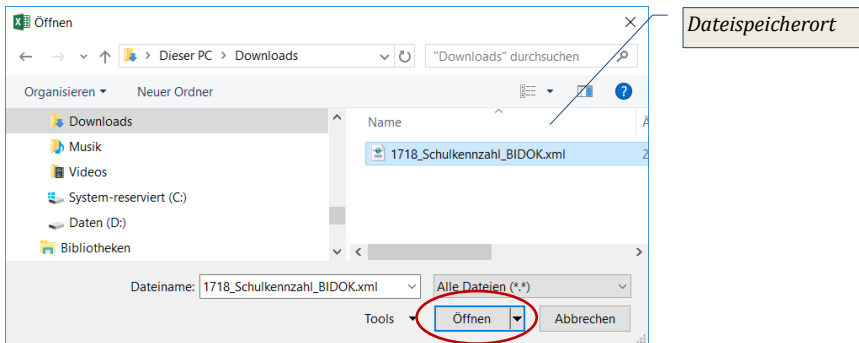
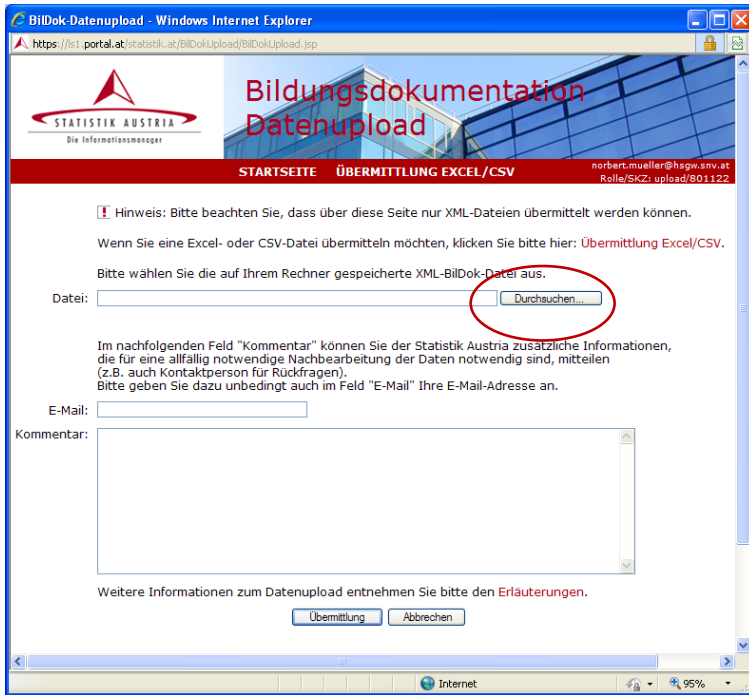
Auf dieser Seite der Statistik Austria stehen Ihnen im Rahmen der Bildungsdokumentation drei Funktionen zur Verfügung:

- 1) Datenprüfung**
Mit dieser Funktion können Sie die Prüfung der formalen Richtigkeit Ihrer BilDok-Datenmeldung (nur für XML-Dateien möglich!) durchführen.
Bitte beachten Sie, dass bei dieser Funktion KEINE Übermittlung der Daten an die vorgesehene Zentralstelle (siehe 2 Datenupload) erfolgt!
- 2) Datenupload**
Mit dieser Funktion können Sie Ihre BilDok-Datenmeldung an die vorgesehene Zentralstelle (BMUKK bzw. Statistik Austria) übermitteln.
- 3) Meldestandsübersicht**
Mit dieser Funktion können Sie sich Übersichten (Schülersummen nach Klassen) über die übermittelten BilDok-Daten Ihrer Schule anzeigen lassen.

Bei Fragen kontaktieren Sie bitte die BilDok-Hotline der Statistik Austria:
Telefonnummer 01 / 711 28 - 84 44
E-Mail-Adresse schulen@statistik.gv.at

© STATISTIK AUSTRIA

https://ls1.portal.at/statistik.at/BilDokUpload/BilDokUpload Internet 95%



BildDok-Datenupload-Ergebnis - Windows Internet Explorer
 https://is1.portal.at/statistik.at/BilDokUpload/Upload.jsp



Bildungsdokumentation Datenupload

STARTSEITE norbert.mueller@hsgw.snv.at
Rolle/SKZ: upload/801122

**Die BilDok-Datenmeldung beinhaltet noch Fehler und/oder Warnings, die Daten wurden noch nicht übernommen!
 Wollen Sie die Datenmeldung trotzdem **übermitteln** oder die Übermittlung **abbrechen**?**

Übersicht zu Schulkennzahl

BilDok-Meldejahr:	2008	Schüler laufende Ausbildung:	139
Melddatum:	24.3.2009	Schüler im Schulerfolg:	142
Meldeart:	n	Abschlussprüfungen:	0
Schülersätze insgesamt:	176	Externistenprüfungen:	0

Die Datenmeldung beinhaltet nachstehende Fehler und/oder Warnings:

- Fehlermeldungen** müssen korrigiert werden
- Warnungen** sollten überprüft und gegebenenfalls korrigiert werden


F/W Element	Fehlermeldung
	BD-1240: An öffentlichen Schulen und Privatschulen ist anzugeben, ob Schülerinnen und Schüler im abgelaufenen Schuljahr an mehrtägigen Schulveranstaltungen teilgenommen haben

[Download der Überprüfungsergebnisse als XML](#)
[Überprüfungsergebnisse ausdrucken](#)

Internet 95%

Wichtig
 Die Daten wurden jetzt erst einmal **geprüft** und müssen noch **übermittelt** werden!

BildDok-Datenupload-Bestätigung - Windows Internet Explorer
 https://is1.portal.at/statistik.at/BilDokUpload/UploadStatus.jsp



Bildungsdokumentation Datenupload

STARTSEITE norbert.mueller@hsgw.snv.at
Rolle/SKZ: upload/801122


Die XML-Datei wurde von Statistik Austria übernommen.

Übersicht zu Schulkennzahl

BilDok-Meldejahr:	2008	Schüler laufende Ausbildung:	139
Melddatum:	24.3.2009	Schüler im Schulerfolg:	142
Meldeart:	n	Abschlussprüfungen:	0
Schülersätze insgesamt:	176	Externistenprüfungen:	0

Die Datenmeldung beinhaltet nachstehende Fehler und/oder Warnings:

- Fehlermeldungen** müssen korrigiert werden
- Warnungen** sollten überprüft und gegebenenfalls korrigiert werden

F/W Element	Fehlermeldung
	BD-1240: An öffentlichen Schulen und Privatschulen ist anzugeben, ob Schülerinnen und Schüler im abgelaufenen Schuljahr an mehrtägigen Schulveranstaltungen teilgenommen haben

[Download der Überprüfungsergebnisse als XML](#)
[Überprüfungsergebnisse ausdrucken](#)

Übersicht der Datenmeldung:
 Schülerinnen und Schüler in laufender Ausbildung - Schuljahr 2008/09 - ganzjährige oder lehrgangsmäßige Ausbildungen

Fertig Internet 95%

Wichtig
 Drucken Sie die Bestätigung wirklich aus oder speichern Sie sie ab!

Hinweis: Sollte es seitens der Statistik Austria oder des Bundesministeriums für Bildung zu Problemen oder Nachfragen kommen, so ist es für Sie und die Schulaufsicht des Landes Vorarlberg wichtig, eine Bestätigung über die übermittelten Daten in der Hand zu haben!

Übermittlungsbestätigung

Die XML-Datei wurde von Statistik Austria übernommen.

Übersicht zu Schulkennzahl 801122:

BilDok-Meldejahr:	2008	Schüler laufende Ausbildung:	139
Melddatum:	24.3.2009	Schüler im Schulerfolg:	142
Meldeart:	n	Abschlussprüfungen:	0
Schülersätze insgesamt:	176	Externistenprüfungen:	0

Die Datenmeldung beinhaltet nachstehende Fehler und/oder Warnings:

- Fehlermeldungen** müssen korrigiert werden
- Warnungen** sollten überprüft und gegebenenfalls korrigiert werden

F/W	Element	Fehlermeldung
!		BD-1240: An öffentlichen Schulen und Privatschulen ist anzugeben, ob Schülerinnen und Schüler im abgelaufenen Schuljahr an mehrtägigen Schulveranstaltungen teilgenommen haben

Download der Überprüfungsergebnisse als XML
Überprüfungsergebnisse ausdrucken

Übersicht der Datenmeldung:
Schülerinnen und Schüler in laufender Ausbildung - Schuljahr 2008/09 - ganzjährige oder lehrangsmäßige Ausbildungen

Klasse	Zusammen	davon fehlerhaft	Männlich	Weiblich	Ausländer	Außerordentl.
Tota	8	139	0	82	57	1

Drucken (ev. ALT+P)
oder/und
Seite speichern

PORTAL AUSTRIA

norbert.mueller@hsgw.snv.at, Norbert Müller

Anwendungen

- Bildungsdokumentation
- Ersatzkennzeichen (Statistik Austria)
- Individuelle Administration
- Infrastrukturhebung (bmukk)

BRZ ... der IT-Dienstleister der öffentlichen Verwaltung

Copyright 2000 - 2008, BRZ GmbH, Alle Rechte vorbehalten.
Fragen und Anregungen richten Sie bitte an den Webmaster.
Diese Seiten sind ausschließlich optimiert für Mozilla Firefox v2.0+ und MS IE v6.0+