



Inhalt

1.	Vorbemerkung	2
2.	Vorarbeiten.....	2
2.1.	Schulspezifischer Parameter Religionsunterricht	2
2.2.	Kontrolle	2
2.2.1.	Klassen.....	2
2.2.2.	Schulformkennzahl	2
2.2.3.	Ereignisse	2
2.2.4.	SchülerInnenlaufbahn	2
2.2.5.	Gruppen (DFKL, Religion, GTS)	2
3.	Stellenplan Schülerzahlen – SORG (Schulorganisation)	3
3.1.	definitiver Stellenplan	3
3.1.1.	berechnen	3
3.1.2.	bearbeiten.....	3
3.1.3.	rekonstruieren	3
3.2.	Welche Kategorien müssen befüllt bzw. überprüft werden?	3
3.2.1.	Schülerzahlen (Schulstufen).....	3
3.2.2.	SchülerInnen pro Klasse	4
3.2.2.1.	Deutschförderung	5
3.2.3.	Ganztägige Schulformen	6
3.2.4.	Glaubensgemeinschaften	6
3.2.5.	Bestätigung und Freigabe.....	7
4.	Häufige Fehlermeldungen und deren Lösung	8
4.1.	Manuelle Anpassung der SchülerInnenzahlen in allen Kategorien.....	8
4.2.	Unerwarteter Fehler	8
4.3.	Keine Schülerzahlen	9
4.4.	Keine Religionsgruppen vorhanden.....	9
4.5.	Fehlermeldungen bei Religionsgruppen	9
4.5.1.	Fehlermeldung 1: Gruppen mit anderen Konfessionen	10
4.5.2.	Fehlermeldung 2: Gruppen ohne SchülerInnen	11
4.5.3.	Fehlermeldung 3: Zu wenige Schüler*innen in einer Religionsgruppe	12
4.6.	Fehlermeldung bei Deutschfördergruppen	12
4.7.	Fehlermeldung: wenn keine Schulart erkannt wird	13

1. Vorbemerkung

Der definitive "Stellenplan" dient zur Datenmeldung von Schüler*innenzahlen ans Ministerium und zur Ermittlung der definitiven Lehrerplanstellen. Die durch Sokrates berechneten Zahlen sollten sich zum Stichtag 2. Montag im Schuljahr mit denen im Eröffnungsbericht decken.

2. Vorarbeiten

2.1. Schulspezifischer Parameter Religionsunterricht

Religionsunterricht an der eigenen Schule findet statt	Religionsunterricht an der eigenen Schule findet NICHT statt
Parameter-Nr. = 1	Parameter-Nr. = 0

BASISDATEN → Schulspezifische Einstellungen → Parameter pflegen → Kategorie „Stellenplan“

The screenshot shows the SOKRATES web application interface. The main content area is titled "Schulspezifische Parameter pflegen". The category is set to "Stellenplan". A table lists parameters for "Religionsunterricht":

Kat	Parameter-Kennung	Param.-Nr
Stellenplan	Religionsunterricht	1

The right side of the screen shows the form for editing this parameter. The "Parameter-Kennung" is "Religionsunterricht", the "Parameter-Nr" is "1", and the "Beschreibung" is "Gibt es an der Schule Religionsunterricht: Parameter-Nr = 1 = ja, 0 = nein". The interface includes a navigation menu on the left, a top header with user information, and a bottom navigation bar with "Neu", "Speichern", and "Löschen" buttons.

2.2. Kontrolle

2.2.1. Klassen

- BILDOK Klassenbezeichnung
- Standardschulformkennzahl

2.2.2. Schulformkennzahl

Ist die bei den SuS zugewiesene SFKZ korrekt?

2.2.3. Ereignisse

Sind die Ereignisse „außerordentlich“ und die Bescheide „SPF“ eingetragen?

2.2.4. SchülerInnenlaufbahn

Sind Schulstufen und von der Klassennorm abweichende SFKZ (0100, 0109, ...) korrekt?


2.2.5. Gruppen (DFKL, Religion, GTS)

- Sind Gruppenbezeichnungen, Kurznamen und Typ korrekt?
- Ganztagesbetreuung: Wenn Kinder an mehreren Tagen da sind, müssen sie auch in mehreren Gruppen zugeordnet sein.
- DFKL/DFKU: Sind die ao-SuS den richtigen Gruppen zugeordnet (u/m)?
- Religionsgruppen: Sind die richtigen Konfessionen zugeordnet?

3. Stellenplan Schülerzahlen – SORG (Schulorganisation)

3.1. definitiver Stellenplan

3.1.1. berechnen

 Schuljahr Aktuelles Schuljahr

EIN MAL muss berechnet werden!

Die errechneten Zahlen sollten grundsätzlich korrekt sein – händische Anpassung der errechneten Zahlen sind beim definitiven Stellenplan nicht erlaubt/möglich!

LAUFENDES SCHULJAHR → Stellenplan Schülerzahlen → SORG berechnen/anpassen


SchülerIn | Basisdaten | Schuljahresbeginn | **Laufendes Schuljahr** | Beurteilung | Ende des Schuljahres | Auswertungen | Index

SORG
Kategorie: Schülerzahlen (Schulstufen)


BilKlasse	Klasse	Schulform	Schulstufe	Typ	Schulart	Beginn	Ende	Org	Abschluss	Anz m	Anz w	SPF	MIND	2SPR	AO
1a	1a	0102	01	S	1					6	9	0		5	5
1a	1a	0109	01	S	1							0			
1a	1a	0102	02	S	1					3	5	0		3	2
1c	1c	0102	01	S	1					3	8	0		3	2
1c	1c	0109	01	S	1							0			
1c	1c	0102	02	S	1					4	7	0		4	2
1p	1p	0102	01	S	1					10	12	0		13	8
1xa	1x	0102	01	S	1					3	3	0			
1xa	1x	0109	01	S	1							0			
1xa	1x	0102	02	S	1					3	2	0		2	1
1xa	1x	0102	03	S	1					6	2	0		3	
1xa	1x	0102	04	S	1					4	2	0		1	
1xb	2x	0102	01	S	1					3	2	0			
1xb	2x	0109	01	S	1							0			
1xb	2x	0102	02	S	1					3	4	0		1	
1xb	2x	0102	03	S	1					4	1	0			
1xb	2x	0102	04	S	1					4	4	0		3	
1xc	3x	0109	01	S	1							0			
1xc	3x	0102	01	S	1					3	4	0			
1xc	3x	0102	02	S	1					3	2	0		1	1
1xc	3x	0102	03	S	1					3	2	0			
1xc	3x	0102	04	S	1					4	2	0		1	
1xd	4x	0109	01	S	1							0			
1xd	4x	0102	01	S	1					2	5	0		1	
1xd	4x	0102	02	S	1					3	2	0		2	2
1xd	4x	0102	03	S	1					2	5	0			
1xd	4x	0102	04	S	1					2	2	0			
1za	1z	0109	01	S	1							0			
1za	1z	0102	01	S	1					5	2	0		1	

Exportieren(XLS) | Speichern | **Berechnen**

3.1.2. bearbeiten

 Beim definitiven Stellenplan lassen sich die SchülerInnenzahlen **nicht** händisch anpassen (beim Speichern gibt es sonst eine Fehlermeldung) - **stattdessen** ist die Berechnungsgrundlage (Klassen, Schüler, Gruppen, ...) anzupassen und dann neu zu berechnen.

3.1.3. rekonstruieren

 Nachdem beim definitiven Stellenplan keine händischen Anpassungen der SchülerInnenzahlen möglich sind, müssen keine Zahlen rekonstruiert werden.


3.2. Welche Kategorien müssen befüllt bzw. überprüft werden?

3.2.1. Schülerzahlen (Schulstufen)

SORG
Kategorie: Schülerzahlen (Schulstufen)

BilKlasse	Klasse	Schulform	Schulstufe	Typ	Schulart	Beginn	Ende	Org	Abschluss	Anz m	Anz w	SPF	MIND	2SPR	AO
1a	1a	0102	01	S	1					6	9	0		5	5
1a	1a	0109	01	S	1							0			
1a	1a	0102	02	S	1					3	5	0		3	2
1c	1c	0102	01	S	1					3	8	0		3	2
1c	1c	0109	01	S	1							0			
1c	1c	0102	02	S	1					4	7	0		4	2
1p	1p	0102	01	S	1					10	12	0		13	8
1xa	1x	0102	01	S	1					3	3	0			
1xa	1x	0109	01	S	1							0			

- Die Spalte MIND (Minderheitenschulwesen) bezieht sich auf Kärnten/Burgenland und wird nicht befüllt.
- Die Spalte 2SPR enthält die Anzahl der Kinder mit nicht Deutscher Muttersprache (Erstsprache ≠ Deutsch).
Hinweis: Schüler*innen, die der Gruppe „Deutschförderklasse“ zugewiesen wurden, scheinen als separate Zeile auf und werden in der zugewiesenen Stammklasse abgezogen (würden sonst doppelt gezählt).

 Die Aufschlüsselung nach SFKZ in dieser Kategorie bietet keinen guten Überblick über die gesamten Schüler*innenzahlen. Dieser gelingt besser in der Kategorie „SchülerInnen pro Klasse“ (nächstes Kapitel).

Überprüfen:

Wurden die Schülerzahlen korrekt errechnet? Wenn nein, ...

- Schülerzuordnung zu den Klassen kontrollieren
LAUFENDES SCHULJAHR → Laufbahnpflege → Wechsel der Klasseneinteilung
- SPF kontrollieren
LAUFENDES SCHULJAHR → Laufbahnpflege → Ereignisse zuordnen
- Muttersprache kontrollieren
LAUFENDES SCHULJAHR → SchülerInnendatenpflege → Grunddaten pflegen
- Ereignis Außerordentlich kontrollieren
LAUFENDES SCHULJAHR → Laufbahnpflege → Ereignisse zuordnen

3.2.2. SchülerInnen pro Klasse

SORG				
Kategorie: SchülerInnen pro Klasse				
BilKlasse ▾	Klasse ▾	SchülerInnen gesamt ▾	Gesamt	
1A	1a	24	24	
1C	1c	24	24	
1P	1p	22	22	
1XA	1x	27	27	
1XB	2x	26	26	
1XC	3x	24	24	
1XD	4x	24	24	
1ZA	1z	26	26	
1ZC	3z	24	24	
1ZD	4z	23	23	
2P	2p	22	22	
3A	3a	21	21	
3P	3p	17	17	
4A	4a	22	22	
4P	4p	22	22	
Gesamt		348	348	

Überprüfen:

Wurden die Schülerzahlen korrekt errechnet – wenn nein Schülerzuordnung zu den Klassen kontrollieren.

LAUFENDES SCHULJAHR → Laufbahnpflege → Wechsel der Klasseneinteilung

3.2.2.1. Deutschförderung

SORG										
		Kategorie		Deutschförderung						
Bilkategorie	Klasse	Schulform	Schulstufe	Anzahl Schüler in Deutschförderklassen	Anzahl Schüler in integrativen Deutschförderklassen	Anzahl Schüler in Deutschförderkursen	integrativen Deutschförderkursen	Bezeichnung für Deutschförderkurse	Gesamt	
1a	1a	0102	01			5		1DFKU	5	
1a	1a	0109	01			1		1DFKU	1	
1a	1a	0102	02			2		1DFKU	2	
1c	1c	0102	01			2		1DFKU	2	
1c	1c	0109	01						0	
1c	1c	0102	02			2		1DFKU	2	
1c	1c	0501	02						0	
1p	1p	0102	01			7		1DFKU	7	
1xa	1x	0102	01						0	
1xa	1x	0109	01						0	
1xa	1x	0102	02			1		1DFKU	1	
1xa	1x	0102	03						0	
1xa	1x	0102	04						0	
1xb	2x	0102	01						0	
1xb	2x	0109	01						0	
1xb	2x	0102	02						0	
1xb	2x	0102	03						0	
1xb	2x	0102	04						0	
1xc	3x	0109	01						0	
1xc	3x	0102	01						0	
1xc	3x	0102	02			1		1DFKU	1	
1xc	3x	0102	03						0	
1xc	3x	0102	04						0	
4a	4a	0102	04						0	
4p	4p	0101	04						0	
4p	4p	0102	04						0	
1DFKL	1DFKL	0109	01	10					10	
Gesamt				10	0	32	0		42	

Ein Schüler mit der SFKZ 0109 darf NIEMALS Mitglied der Gruppe „1DFKU“ sein

Gruppen vom Typ „Deutschförderklasse“ werden wie eine Klasse dargestellt.

Bezeichnung(*) 1DFKU
 Kurzname(*) 1DFKU
 Schwerpunkt/Kurstyp - keine Auswahl -
 Langbezeichnung 1DFKU
 Gegenstandsart Kurs
 Gegenstand KU_DF - Deutschförderung
 LehrerIn
 Typ Deutschförderkurs

Wenn der Gruppentyp „Deutschförderkurs“, ... ist, dann wird im Feld Bezeichnung der Kurzname der Gruppe übernommen.

Die anderen Bezeichnungen (1DFKL(-i) und 1DFKU-i MÜSSEN frei bleiben!

mindestens 8 Kinder mit ao./u	weniger als 8 Kinder mit ao./u	mindestens 8 Kinder mit ao./m	weniger als 8 Kinder mit ao./m
verbindliche Gruppenbezeichnungen			
DFKL	DFKL-i	DFKU	DFKU-i
verbindlicher Typ			
Deutschförderklasse	Deutschförderklasse integrativ	Deutschförderkurs	Deutschförderkurs integrativ

Überprüfen: Wurden die Schülerzahlen korrekt errechnet – wenn nein Schülerzuordnung zu den Gruppen kontrollieren.

SCHULJAHRESBEGINN → Klassen und Gruppen → Gruppen pflegen

LAUFENDES SCHULJAHR → Laufbahnpflege → Gruppen zuordnen

3.2.3. Ganztägige Schulformen

Die Bezeichnung für GTS-Gruppen wird automatisch aus der Gruppengröße ermittelt und eingetragen.

SORG											
				Kategorie		Ganztägige Schulform		Bezeichnung automatisch aus der Gruppengröße erstellt			
BilKlasse	Klasse	Schulform	Schulstufe	verschränkter Unterricht	1 Tag/Woche	2 Tage/Woche	3 Tage/Woche	4 Tage/Woche	5 Tage/Woche	Bezeichnung für GTS-Gruppen	Gesamt
1a	1a	0830	05		8	0	0	0	0	1,2	8
1b	1b	0835	05		0	0	0	0	0		0
1b	1b	0830	05		8	0	0	0	0	1,2	8
2a	2a	0835	06		0	0	0	0	0		0
2a	2a	0830	06		8	0	0	0	0	1,2	8
2b	2b	0501	06		0	0	0	0	0		0
2b	2b	0830	06		8	0	0	0	0	1,2	8

i Die Bezeichnung für die GTS-Gruppen generiert sich automatisch aus der Gesamtgruppengröße aller Gruppen dividiert durch 5 und jeweils das Ergebnis aufgerundet auf ganze Gruppen.

Ist die Klassenart 2 einer Klasse (siehe „Klassen pflegen“) „verschränkte GTS“, dann steht in der Spalte „verschränkter Unterricht“ ein **J**. Die Spalte „5 Tage / Woche“ enthält automatisch die Anzahl aller Schüler*innen der Klasse (aufgeschlüsselt nach SFKZ).

Überprüfen: Stimmen die errechneten Werte – wenn nein, Zuordnung zu den Ganztagesgruppen korrigieren.

SCHULJAHRESBEGINN → Klassen und Gruppen → Gruppen pflegen

LAUFENDES SCHULJAHR → Laufbahnpflege → Gruppen zuordnen

3.2.4. Glaubensgemeinschaften

! ZU BEACHTEN: Nehmen SchülerInnen anderer Pflichtschulen am Religionsunterricht teil, sind diese mittels zweitem Laufbahnsatz an die eigene Schule zu holen und der Religionsgruppe zuzuordnen. Wird dies versäumt, gehen Planstellen verloren, die sich unmittelbar finanziell auswirken.

Wurden beim Jahreswechsel die „Gruppen inklusive SchülerInnen“ kopiert und Schüler*innen der 1. Klassen richtig zugeordnet, so sollten die Zahlen hier richtig übernommen werden.

Religionsunterricht findet statt

SORG																					
		Kategorie																			
		Glaubensgemeinschaften																			
Name	Gruppe	kath	islam	alkath	orth	israel	armen-apostol	syr-orth	kopt-orth	Emk	morm	neupostol	buddhist	evang HB	evang AB	Freikl	jehov	ALEVI	o.B.	BekGem	Gesamt
R_1a_ISLAM	1		9																		9
R_1a_KATH	2	10																		1	11
R_1c_ISLAM	3		5																		5
R_1c_KATH	4	10																		1	11
R_1p_ISLAM	5		9																		9
R_1p_KATH	6	10																			11
R_13a2_ISLAM	7		5																		5
R_13a2_KATH	8	10																		1	11
R_13a2_KATH	9	10																		1	11
R_14a_KATH	10	10																		1	11
R_14a_KATH	11	11																		1	12
R_2p_ISLAM	12		9																		9
R_2p_KATH	13	10																			11
R_23c_ISLAM	14		3																		3
R_23c_KATH	15	10																		2	12
R_23c_KATH	16	10																			10
R_23cDFK_ISLAM	17		5																		5
R_3a_ISLAM	18		6																		6
R_3a_KATH	19	10																			11
R_3p_ISLAM	20		6																		6
R_3p_KATH	21	10																			11
R_3c_EVANG	22													1	2						3
R_3c_ISLAM	23		3																		3
R_4a_ISLAM	24		3																		3
R_4a_KATH	25	10																			11
R_4p_ISLAM	26		3																		3
R_4p_KATH	27	10																			11
R_4c2_ISLAM	28		7																		7
R_4c2_KATH	29	10																		1	11
Gesamt		181	71	0	0	0	0	0	0	0	0	0	0	1	2	0	0	0	11	0	266

Überprüfen: Stimmen die errechneten Schülerzahlen – wenn nein, Religionsbekenntnis und Zuordnung der Schüler*innen zu den Religionsgruppen korrigieren.

LAUFENDES SCHULJAHR → Schülerinnendatenpflege → Grunddaten pflegen

LAUFENDES SCHULJAHR → Laufbahnpflege → Gruppen zuordnen

Religionsunterricht findet NICHT statt

← Basisdaten Schuljahresbeginn **Laufendes Schuljahr** Beurteilung Ende des Schuljahres Auswertungen Index

SORG

Kategorie: Glaubensgemeinschaften ▾

Name	Gruppe	kath	islam	alkath	orth	israel	armen-apostol	syr-orth	kopt-orth	EmK	morm	neuapostol
kein Religionsunterricht	1											
Gesamt		0	0	0	0	0	0	0	0	0	0	0

Siehe auch: Anleitung [Religionsgruppen](#)

3.2.5. Bestätigung und Freigabe



Mit der Speicherung der SORG-Daten bestätigt die Schulleitung (Namen der verantwortlichen Person eintragen) die Richtigkeit der Daten.

Dieser Schritt ist abschließend durchzuführen - nach der Speicherung sind KEINE Änderungen mehr möglich.

Sollten Fehler passiert sein, ist eine Freigabe durch die Bildungsdirektion erforderlich – bitte um Kontaktaufnahme per Mail mit Tobias Vögel (tobias.voegel@bildung-vbg.gv.at).

SORG

Kategorie: Bestätigung und Freigabe ▾

Erläuterung	Benutzername	Freigabe von	Bemerkung
Daten sind geprüft und korrekt. Mit der Freigabe werden sie gesperrt.	E.Vonach	Name der Direktion	freie Texteingabe möglich

Freitext erlaubt

Exportieren(XLS) **Speichern** Berechnen

SORG

Ihre Daten wurden gespeichert.


Kategorie: Bestätigung und Freigabe ▾

Erläuterung	Benutzername	Freigabe von	Bemerkung
Daten wurden am 27.04.2020 12:22 geprüft und freigegeben.	E.Vonach	Name der Direktion	freie Texteingabe möglich

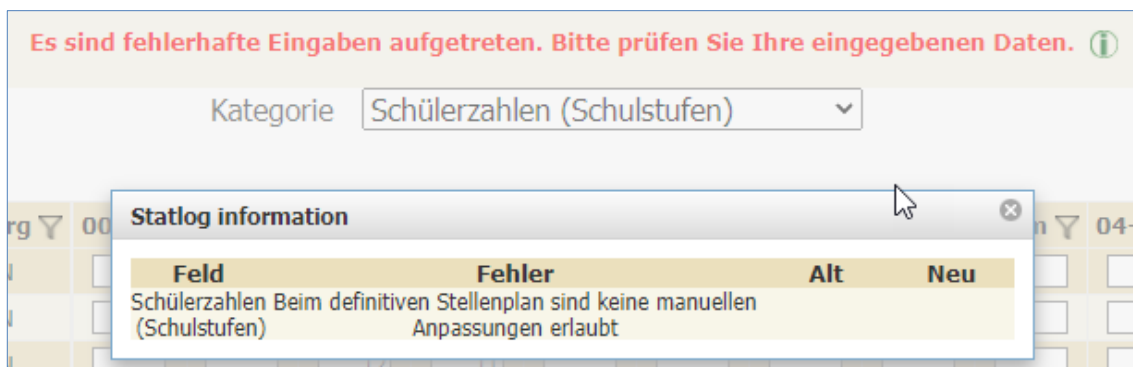
Die Eingabefelder sind GESPERRT!
Neuberechnung nicht mehr möglich
→ Fehler.

Exportieren(XLS) Speichern Berechnen

4. Häufige Fehlermeldungen und deren Lösung

Nachfolgend sind häufige Fehlermeldungen und die dazugehörigen Lösungsschritte beschrieben. Je nach Fehler, wird ein grünes  angezeigt; nach Mausklick darauf, wird die Fehlermeldung angezeigt.

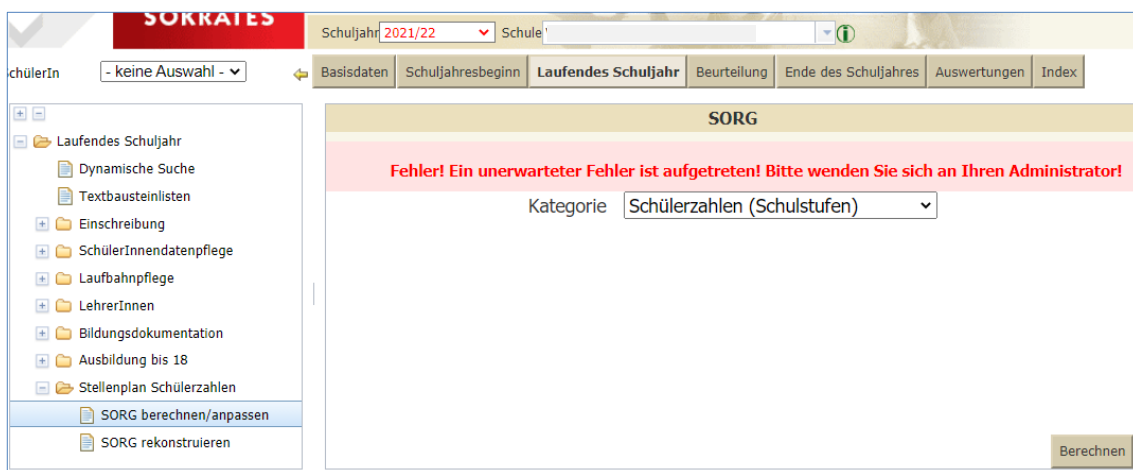
4.1. Manuelle Anpassung der SchülerInnenzahlen in allen Kategorien



Ursache: Beim definitiven Stellenplan dürfen die Schüler*innenzahlen **nicht** händisch angepasst werden.

Lösung: Statt die Schüler*innenzahlen händisch zu verändern ist die Berechnungsgrundlage (Klassen, Schüler, Gruppen, ...) anzupassen und dann neu zu berechnen.

4.2. Unerwarteter Fehler



Lösung: Erneut auf „Berechnen“ klicken, dann sollten die Daten berechnet und die einzelnen Kategorien befüllt werden.

Falls die Fehlermeldung immer noch erscheint, wurde der Jahreswechsel noch nicht durchgeführt. (Anleitung dazu: <https://sokrates.vobs.at/index.php/board,5.0.html>)

4.3. Keine Schülerzahlen

SORG															
		Kategorie <input type="text" value="Schülerzahlen (Schulstufen)"/>													
Typ	BilKlasse	Klasse	Schulart	Beginn	Ende	Org	06-m	06-w	07-m	07-w	08-m	08-w	09-m	09-w	Gesamt
MS	1	1	2			N	<input type="text"/>	<input type="text"/>	<input type="text"/>	<input type="text"/>	<input type="text"/>	<input type="text"/>	<input type="text"/>	<input type="text"/>	0
MS	2	2	2			N	<input type="text"/>	<input type="text"/>	<input type="text"/>	<input type="text"/>	<input type="text"/>	<input type="text"/>	<input type="text"/>	<input type="text"/>	0
MS	3	3	2			N	<input type="text"/>	<input type="text"/>	<input type="text"/>	<input type="text"/>	<input type="text"/>	<input type="text"/>	<input type="text"/>	<input type="text"/>	0
MS	4	4	2			N	<input type="text"/>	<input type="text"/>	<input type="text"/>	<input type="text"/>	<input type="text"/>	<input type="text"/>	<input type="text"/>	<input type="text"/>	0
Gesamt							0	0	0	0	0	0	0	0	0

Ursache: Jahreswechsel wurde nicht vollständig gemacht. Erste Klasseneinteilung für das nächste Schuljahr fehlt.

Lösung: Jahreswechsel nochmal kontrollieren bzw. tätigen und danach im neuen Schuljahr den SORG nochmal neu berechnen.

4.4. Keine Religionsgruppen vorhanden

SORG														
		Kategorie <input type="text" value="Glaubensgemeinschaften"/>												
Name	Gruppe	kath	islam	alkath	orth	israel	armen-apostol	syr-orth	kopt-orth	EmK	morm	ne		
keine Gruppe vorhanden	1	<input type="text"/>	<input type="text"/>	<input type="text"/>	<input type="text"/>	<input type="text"/>	<input type="text"/>	<input type="text"/>	<input type="text"/>	<input type="text"/>	<input type="text"/>	<input type="text"/>	<input type="text"/>	<input type="text"/>
Gesamt		0	0	0	0	0	0	0	0	0	0	0	0	0

Ursache: Es wurden keine Gruppen erstellt bzw. ins nächste Schuljahr kopiert.

Lösung: Gruppen ins nächste Jahr kopieren und den SORG neu berechnen.

4.5. Fehlermeldungen bei Religionsgruppen

SORG														
		Kategorie <input type="text" value="Bestätigung und Freigabe"/>												
Es sind fehlerhafte Eingaben aufgetreten. Bitte prüfen Sie Ihre eingegebenen Daten.														
Erläuterung	Benutzername	Freigabe von												
Daten sind geprüft und korrekt. Mit der Freigabe werden sie gesperrt.	<input type="text"/>	<input type="text"/>												

4.5.1. Fehlermeldung 1: Gruppen mit anderen Konfessionen

Statlog information			
Feld	Fehler	Alt	Neu
Konfessionen	Glaubensgemeinschaften: 1 kath. Gruppen mit anderen Konfessionen	R_3a_KATH	

Ursache: Es wurden SchülerInnen mehrerer Konfessionen einer Religionsgruppe zugeordnet. Es dürfen nicht mehrere Konfessionen einer Religionsgruppe zugeordnet sein.

Schuljahr: 2020/21 Schule: Test-VS 4 (800951)

Basisdaten | Schuljahresbeginn | **Laufendes Schuljahr** | Beurteilung | Ende des Schuljahres | Auswertungen | Ind

SORG

Kategorie: Glaubensgemeinschaften

Name	Gruppe	kath	islam	alkath	orth	israel	armen-apostol	syr-orth	kop
R_Islam	1		1		1				
R_1a_KATH	2	3							
R_2a_KATH	3	2							
R_3a_KATH	4	2	1						
Gesamt		7	2	0	1	0	0	0	

Ausnahmen:

- Schüler der Konfessionen evangelisch-methodische Kirche (= EMK), evangelische Kirche H.B. und evangelische Kirch A.B. dürfen gemeinsam geführt werden.
- Schüler ohne Bekenntnis (= o.B.) und Schüler von Bekenntnisgemeinschaften (=BekGem) dürfen in Gruppen anderer Konfessionen geführt werden.

Lösung: Einer katholisch Gruppe dürfen keine Schüler anderer Konfessionen zugeordnet sein. Die Schüler müssen aus der Gruppe entfernt werden.

LAUFENDES SCHULJAHR → Laufbahnpflege → Gruppen zuordnen

4.5.2. Fehlermeldung 2: Gruppen ohne SchülerInnen

Statlog information			
Feld	Fehler	Alt	Neu
Anzahl	Glaubensgemeinschaften: 1 Gruppen ohne SchülerInnen	R_2a_KATH	

Ursache: Es wurden den Religionsgruppen gar keine SchülerInnen zugeordnet.

Schuljahr: 2020/21 Schule: Test-VS 4 (800951)

Basisdaten | Schuljahresbeginn | **Laufendes Schuljahr** | Beurteilung | Ende des Schuljahres

SORG

Kategorie: Glaubensgemeinschaften

Name	Gruppe	kath	islam	alkath	orth	israel	armen-apostol
R_Islam	1		1		1		
R_1a_KATH	2	3					
R_2a_KATH	3						
R_3a_KATH	4	2	1				
Gesamt		5	2	0	1	0	0

Lösung: Schüler den Gruppen zuordnen und SORG neu berechnen.

Wird eine Religionsgruppe in einem Jahr nicht geführt, kann die Religionsgruppen entweder gelöscht werden oder der Religionsgruppe wird der Typ „keine Auswahl“ zugeordnet, damit sie beim SORG nicht aufscheint (aber für das nächste Schuljahr erhalten bleibt, falls der Religionsunterricht dann wieder zustande kommt).

Hinweis: Sobald die Religionsgruppe wieder verwendet wird muss der Typ „Religion“ wieder ausgewählt werden.

<input checked="" type="checkbox"/>	Klasse	Bezeichnung
<input checked="" type="checkbox"/>	2a	
<input type="checkbox"/>	1a	
<input type="checkbox"/>	3a	
<input type="checkbox"/>	4a	

Bezeichnung(*) R_2a_KATH

Kurzname(*) R

Schwerpunkt/Kurstyp - keine Auswahl -

Langbezeichnung R

Gegenstandsart Pflichtgegenstände

Gegenstand PG_R - Religion

LehrerIn Religion VZ L3 Otto

Typ - keine Auswahl -

Von(*) 14.09.2020

Bis(*) 09.07.2021

Stunden(*) 1.0

Schulstufen 01

Raum - keine Auswahl -

relevant für Stundenplan

Gruppengröße

4.5.3. Fehlermeldung 3: Zu wenige Schüler*innen in einer Religionsgruppe

Feld	Fehler	Alt	Neu
Glaubensgemeinschaften	Für eine Gruppe müssen mindestens 3 SchülerInnen den Unterricht besuchen.	R_4a_ISLAM	

Ursache: Es wurden einer Religionsgruppen zu wenig SchülerInnen zugeordnet.

SORG																				
Kategorie: Glaubensgemeinschaften																				
Name	Gruppe	kath	islam	alkath	orth	israel	armen-apostol	syr-orth	kopt-orth	EmK	morm	neupostol	buddhist	evang HB	evang AB	freikd	jehov	ALEVI	o.	
R_1a_ISLAM	1		8																	
R_1a_KATH	2	12																		
R_1c_ISLAM	3		5																	
R_1c_KATH	4	12																		
R_1p_ISLAM	5		9																	
R_1p_KATH	6	7																		
R_1wz_ISLAM	7		5																	
R_13z_KATH/a	8	18																		
R_13z_KATH/b	9	16																		
R_14x_KATH/a	10	13																		
R_14x_KATH/b	11	14																		
R_2p_ISLAM	12		9																	
R_2p_KATH	13	8																		
R_2x_ISLAM	14		3																	
R_23x_KATH/a	15	12																		

Lösung: Der Gruppe - wenn möglich - mehr Schüler*innen zuordnen, andernfalls darf die Gruppe nicht geführt werden (Löschen).

Nehmen SchülerInnen anderer Pflichtschulen am Religionsunterricht teil, sind diese mittels zweitem Laufbahnsatz an die eigene Schule zu holen und der Religionsgruppe zuzuordnen. Wird dies versäumt, gehen Planstellen verloren, die sich unmittelbar finanziell auswirken.

4.6. Fehlermeldung bei Deutschfördergruppen

Feld	Fehler	Alt	Neu
Deutschförderung	Anzahl AO (1) entspricht nicht Anzahl DFKurs (22).		
Deutschförderung	Anzahl AO (2) entspricht nicht Anzahl Deutschförderung (24).		
Deutschförderung	2 Schüler: Keine DFKL möglich.		
Deutschförderung	Anzahl AO (1) entspricht nicht Anzahl DFKL (2).		

Ursachen:

- Schüler*innen ohne Status „ao“ wurden einer Gruppe 1DFKL(-i) oder 1DFKU(-i) zugeordnet.
- Schüler*innen mit einer SFKZ 0109 (VS), 0835 (MS), 0578 (ASO), 0455 (PTS) oder 0928 (Statuts.) wurde einer Gruppe 1DFKU(-i) zugeordnet.

1c3	3c	0109	02					1			1DFKU		1
-----	----	------	----	--	--	--	--	---	--	--	-------	--	---

- Schüler*innen mit einer „regulären“ SFKZ wurden einer Gruppe 1DFKL(-i) zugeordnet.

1DFKL	1DFKL	0102	01			1							1
-------	-------	------	----	--	--	---	--	--	--	--	--	--	---

4.7. Fehlermeldung: wenn keine Schulart erkannt wird



The screenshot shows a dialog box titled 'Statlog information' with a close button in the top right corner. It contains a table with the following data:

Feld	Fehler	Alt	Neu
Schülerzahlen (Schulstufen)	Ungültige Kennzeichnung der Schulart.	1DFKL	

Ursachen:

- Bei der Gruppe der Deutschförderklasse wurde(n) keine Klasse(n) angehakt, weshalb die Schulart der Deutschförderklasse nicht erkannt wird.

Lösung: Unter Gruppen pflegen bei der Gruppe mit Typ „Deutschförderklasse“ eine oder mehrere betroffene Klassen anhaken, speichern und anschließend den SORG neu berechnen.

- Bei der Klasse wurde eine ungültige Schulformkennzahl hinterlegt

Lösung: Die Schulformkennzahl der Klasse prüfen, anpassen, speichern und den SORG neu berechnen.