



## Inhalt

1	Vorbemerkungen .....	1
2	Es werden 2 lebende Fremdsprachen unterrichtet.....	2
2.1	Die entsprechende 1. lebende Fremdsprache von der Behörde übernehmen: .....	2
2.2	Den Gegenstand für die Bildok pflegen:.....	2
2.3	Gegenstand der Stundentafel zuordnen .....	2
2.4	Wochenstunden zuordnen.....	3
2.5	Lebende Fremdsprache Englisch sammelhaft entfernen .....	3
2.6	Erste lebende Fremdsprache Englisch zuordnen .....	3
3	Zweite lebende Fremdsprache.....	4
3.1	Übernahme der zweiten lebenden Fremdsprache XY von der Behörde: .....	5
3.2	Gegenstand Zweite lebende Fremdsprache XY für die BILDOK pflegen: .....	5
3.3	Gegenstand der Stundentafel zuordnen .....	6
3.4	Wochenstunden zuordnen.....	6
3.5	Zweite lebende Fremdsprache über Fachwahl pflegen .....	6
4	Dritte lebende Fremdsprache XY.....	7
4.1	Anlegen des schulspezifischen Pflichtgegenstandes .....	7
4.2	Zuordnen der dritten lebenden Fremdsprache .....	7

## 1 Vorbemerkungen

Im Schuljahr 2023/24 trat der neue Lehrplan für MS mit den neuen Gegenständen in Kraft. Damit verbunden sind nun auch die Gegenstände „Erste lebende Fremdsprache...“ und „Zweite lebende Fremdsprache.....“ zu führen.

Als zweite lebende Fremdsprache wird ein Gegenstand dann als Pflichtgegenstand geführt, wenn über 2 Schuljahre hinweg 6 Wochenstunden angesetzt werden.

Die nachträgliche Pflege dieser Gegenstände führt zu keinem Verlust in der Fachwahl, da die Stundentafel nicht erneut den SchülerInnen zugeordnet werden muss!



Wenn am Schulstandort NUR die lebende Fremdsprache Englisch unterrichtet wird, besteht kein Handlungsbedarf!!

→ Es erscheint auf dem Zeugnis automatisch „Lebenden Fremdsprache Englisch“.

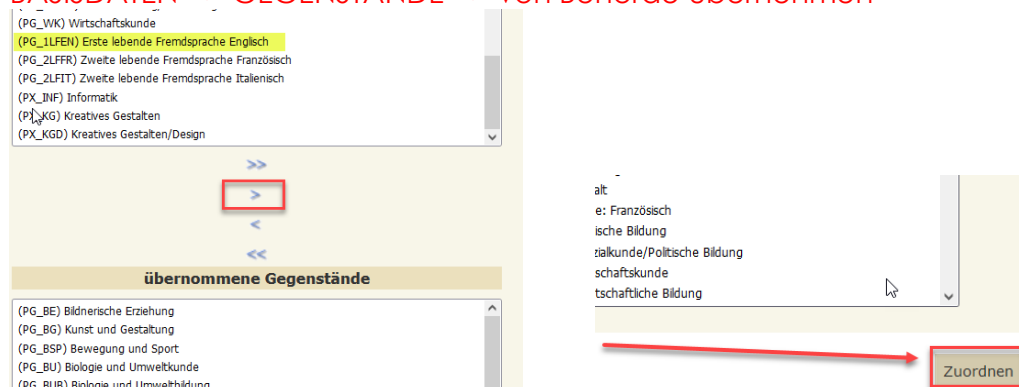
## 2 Es werden 2 lebende Fremdsprachen unterrichtet

Wenn eine zweite lebende Fremdsprache unterrichtet wird, wird aus der Bezeichnung am Zeugnis „*Lebende Fremdsprache Englisch*“ → „*Erste lebende Fremdsprache Englisch*“

Dazu muss der Behördegegenstand übernommen werden:

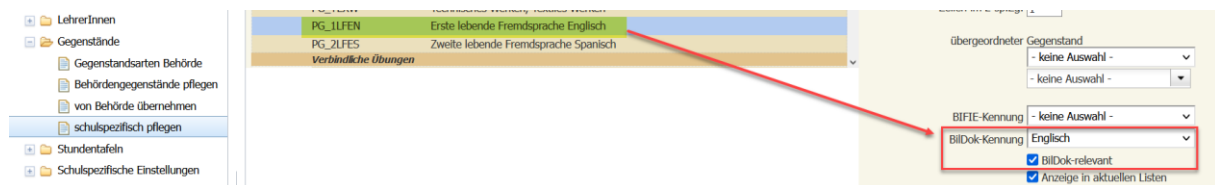
### 2.1 Die entsprechende 1. lebende Fremdsprache von der Behörde übernehmen:

**BASISDATEN --> GEGENSTÄNDE --> von Behörde übernehmen**



### 2.2 Den Gegenstand für die Bildok pflegen:

**BASISDATEN --> GEGENSTÄNDE --> schulspezifisch pflegen**

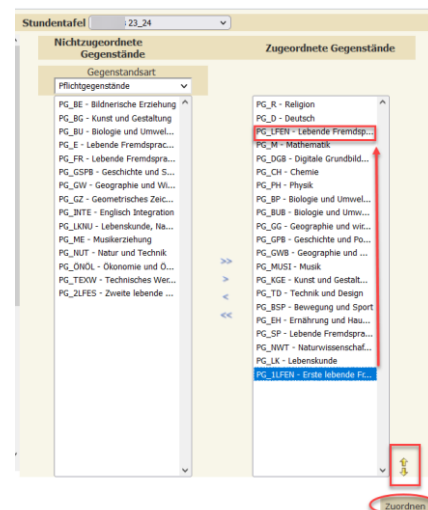


### 2.3 Gegenstand der Stundentafel zuordnen

Der Gegenstand muss zudem an die richtige Stelle im Fächerkanon sortieren (unter der „*Lebende Fremdsprache Englisch*“:

**BASISDATEN--> STUNDENTAFELN --> Gegenstände zuordnen**

--> MIT GELBEN PFEILEN NACH OBEN SORTIEREN --> ZUORDNEN nicht vergessen!



## 2.4 Wochenstunden zuordnen

Für die erste lebende Fremdsprache Englisch muss die entsprechende Wochenstundenanzahl zugeordnet werden. Den Haken bei ABWÄHLEN dann setzen, wenn nicht alle (oder nur wenige SchülerInnen) 2 Sprachen als Pflichtgegenstand haben. Dann muss der Gegenstand über die Fachwahl den entsprechenden SchülerInnen zugeordnet werden.

→ Andernfalls muss der Gegenstand „Lebende Fremdsprache Englisch“ den Schülern der Klasse / Stufe entfernt werden (siehe 2.5.)

## 2.5 Lebende Fremdsprache Englisch sammelhaft entfernen

LAUFENDE SCHULJAHR → LAUFBAHNPFLEGE → Fachwahl pflegen

Mit ABWAHL wird der gewünschte Gegenstand den gewünschten SchülerInnen weggenommen, mit AUSWAHL wird der Gegenstand zugeordnet

## 2.6 Erste lebende Fremdsprache Englisch zuordnen

Auf die gleiche Art wird nun der Pflichtgegenstand „Erste lebende Fremdsprache Englisch“ den entsprechenden SchülerInnen zugeordnet:

LAUFENDES SCHULJAHR → LAUFBAHNPFLEGE → Fachwahl pflegen

Alternativ kann der Gegenstand über FACHWAHL PFLEGEN individuell zugeordnet oder entfernt werden:

LAUFENDES SCHULJAHR → LAUFBAHNPFLEGE → Fachwahl pflegen – SchülerIn auswählen und BEARBEITEN

Gegenstände der 23_24		Schulstufe				St.
		05	06	07	08	
Verhalten in der Schule	verh					①
<b>Pflichtgegenstände PG</b>						
Religion	PG_R				<input type="checkbox"/>	①
Deutsch	PG_D				<input checked="" type="checkbox"/>	①
Lebende Fremdsprache Englisch	PG_LFEN				<input checked="" type="checkbox"/>	①
Erste lebende Fremdsprache Englisch	PG_1LFEN				<input type="checkbox"/>	①
Mathematik	PG_M				<input checked="" type="checkbox"/>	①
Digitale Grundbildung	PG_DGB				<input checked="" type="checkbox"/>	①
Chemie	PG_CH				<input checked="" type="checkbox"/>	①
Physik	PG_PH				<input checked="" type="checkbox"/>	①
Biologie und Umweltbildung/Physik	PG_BP				<input checked="" type="checkbox"/>	①
Biologie und Umweltbildung	PG_BUB				<input checked="" type="checkbox"/>	①
Geographie und wirtschaftliche Bildung/Geschichte	PG_GG				<input checked="" type="checkbox"/>	①

### 3 Zweite lebende Fremdsprache

Als zweite lebende Fremdsprache stehen 3 Sprachen zur Auswahl:

PG\_2LFES – Spanisch, PG\_2LFFR – Französisch, PG\_2LFIT – Italienisch

PG_2LFES	Zweite lebende Fremdsprache Spanisch
PG_2LFFR	Zweite lebende Fremdsprache Französisch
PG_2LFIT	Zweite lebende Fremdsprache Italienisch

Die Übernahme der zweiten lebenden Fremdsprache erfolgt nach den gleichen Vorgangsweise wie bei der ersten lebenden Fremdsprache Englisch.



*Es darf nur 1 Pflichtgegenstand als „zweite lebende Fremdsprache“ übernommen werden!!  
→ Eine dritte lebende Fremdsprache als Pflichtgegenstand muss schulspezifisch und individuell angelegt werden. Bei Unsicherheit dazu bitte den Sokrates-Support kontaktieren!*

### 3.1 Übernahme der zweiten lebenden Fremdsprache XY von der Behörde:

**BASISDATEN --> GEGENSTÄNDE --> von Behörde übernehmen**

Die Auswahl der zweiten lebenden Fremdsprache hier treffen!

Nur 1 Sprache darf hier ausgewählt werden!

#### SONDERFALL:

Wenn unterschiedliche Zweitsprachen verschiedenen SchülerInnen zugeordnet werden, kann eine 2 Sprache ausgewählt werden. Im Zweifelsfalle an den Support wenden!

**Bei einer dritten lebenden Fremdsprache, die ein und demselben Schüler zugeordnet wird, ist eine schulspezifische, individuelle Pflege der Gegenstände notwendig!**

### 3.2 Gegenstand Zweite lebende Fremdsprache XY für die BILDOK pflegen:

Exemplarisch wird hier der Gegenstand mit der Sprache Spanisch verwendet!

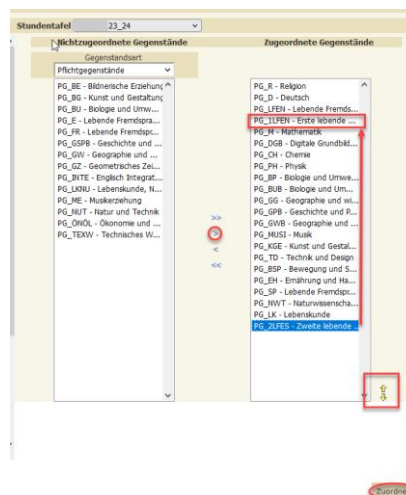
*BilDok*-Kennung entsprechende Sprache auswählen und Haken bei *BilDok*-relevant.

### 3.3 Gegenstand der Studentafel zuordnen

Der Gegenstand muss zudem an die richtige Stelle im Fächerkanon sortieren (unter „Erste lebende Fremdsprache Englisch“:

**BASISDATEN--> STUDENTAFELN --> Gegenstände zuordnen**

--> MIT GELBEN PFEILEN NACH OBEN SORTIEREN --> ZUORDNEN nicht vergessen!



### 3.4 Wochenstunden zuordnen

Für die Zweite lebende Fremdsprache XY muss die entsprechende Wochenstundenanzahl zugeordnet werden.

Den Haken bei ABWÄHLEN setzen! Es werden nicht alle SchülerInnen diesen Gegenstand haben!

Die Zuordnung des Gegenstands zu den SchülerInnen erfolgt über die Fachwahl.

Wochenstunden zuweisen				
Wochenstunden-Zuordnungen				
Stundentafel	§ 23_24			
	1	2	3	4
PG_R	1.0	1.0	1.0	1.0
PG_D	5.0	5.0	4.0	4.0
PG_LFEN	4.0	4.0	4.0	4.0
PG_LFEN	0.0	0.0	4.0	4.0
PG_2LFES	0.0	0.0	0.0	0.0
PG_M	5.0	4.0	5.0	4.0
PG_DGB	1.0	1.0	1.0	1.0
PG_CH	0.0	0.0	1.0	1.0
PG_PH	0.0	0.0	1.0	1.0
PG_BP	2.0	2.0	0.0	0.0
PG_BUB	0.0	0.0	1.0	2.0
PG_GG	2.0	2.0	0.0	0.0
PG_GPB	0.0	0.0	1.0	2.0
PG_GVB	0.0	0.0	1.0	2.0

Stufe				
	1	2	3	4
Schulstufe	05	06	07	08
Minimalstundenanzahl	0.0	0.0	0.0	0.0
Maximalstundenanzahl	0.0	0.0	0.0	0.0
Stundenanzahl pro Woche	0.0	0.0	2.0	2.0
Modul Bezeichnung				
Abwählen	<input type="checkbox"/>	<input type="checkbox"/>	<input checked="" type="checkbox"/>	<input checked="" type="checkbox"/>
Weiterführen	<input type="checkbox"/>	<input type="checkbox"/>	<input checked="" type="checkbox"/>	<input checked="" type="checkbox"/>
auslaufender Gegenstand	<input type="checkbox"/>	<input type="checkbox"/>	<input checked="" type="checkbox"/>	<input checked="" type="checkbox"/>
Relevant für Abschluszeugnis	<input type="checkbox"/>	<input type="checkbox"/>	<input checked="" type="checkbox"/>	<input checked="" type="checkbox"/>
GGST mit Schularbeit	<input type="checkbox"/>	<input type="checkbox"/>	<input checked="" type="checkbox"/>	<input checked="" type="checkbox"/>
Relevant für Stundenplan	<input type="checkbox"/>	<input type="checkbox"/>	<input checked="" type="checkbox"/>	<input checked="" type="checkbox"/>

### 3.5 Zweite lebende Fremdsprache über Fachwahl pflegen

Den SchülerInnen kann der Gegenstand wieder über die Fachwahl zugeordnet werden.

Entweder wieder sammelhaft oder einzeln über die Bearbeitung der jeweiligen SchülerInnen. (siehe 2.6)

**LAUFENDES SCHULJAHR → LAUFBAHNPFLEGE → Fachwahl pflegen – SchülerIn auswählen und BEARBEITEN**

## 4 Dritte lebende Fremdsprache XY

Eine dritte lebende Fremdsprache als Pflichtgegenstand muss schulspezifisch angelegt werden. So kann eine weitere Sprache beliebige Sprache hinzugefügt werden. → **ACHTUNG** Meldung aufgrund der Standardisierung ist zwingend notwendig!



*Vorzugshalber soll der Gegenstand „Dritte lebende Fremdsprache XY“ vom Support angelegt werden, da einige wichtige Einstellungen entscheidend sind. Daher nur dann selbst tätig werden, wenn absolute Gewissheit herrscht! → Die Standardisierung kann nicht ausgewählt werden, muss aber händisch von der Behörde hinterlegt werden. Daher muss ein Anlegen eines solchen Pflichtgegenstandes immer gemeldet werden!*

### 4.1 Anlegen des schulspezifischen Pflichtgegenstandes

DABEI IST UNBEDINGT AUF DIE ENTSPRECHENDE FORM UND EINSTELLUNG ZU ACHTEN!  
HIER AM BEISPIEL PG\_3LFIT – Italienisch demonstriert

**BASISDATEN → GEGENSTÄNDE → schulspezifisch pflegen → NEU**

Die Standardisierung kann hier nicht eingegeben werden, muss jedoch von der Behörde entsprechend hinterlegt werden!

→ Beim Sokrates-Support melden!

### 4.2 Zuordnen der dritten lebenden Fremdsprache

Die weitere Vorgangsweise entspricht den obigen Vorgangsweise für die erste und zweite lebende Fremdsprache.