



## Inhalt

1.	Vorbemerkungen .....	2
1.1.	Häuslicher Unterricht, Besuch einer Auslandsschule, ... ..	2
1.2.	Optional: Stammblatt ausdrucken.....	2
1.3.	Optional: Zeugnisübersicht drucken .....	3
2.	Schulwechsel während des Schuljahres .....	4
2.1.	an eine andere Vorarlberger APS (öffentlich und privat) .....	4
2.2.	an eine VlbG. Bundesschule .....	5
2.2.1.	Schulwechsel durchführen .....	5
2.3.	an keine APS in Vorarlberg .....	6
2.3.1.	Kind mit Wohnsitz in Vorarlberg.....	6
2.3.2.	Kind mit Wohnsitz außerhalb Vorarlbergs in Österreich.....	7
2.3.3.	Kind mit Wohnsitz außerhalb Österreichs.....	8
3.	Schulwechsel am Ende des Schuljahres .....	9
4.	Aufnahme durch die „Zielschule“ .....	10
5.	Welche SchülerInnen haben die Schule verlassen? .....	11
5.1.	Auswertungen .....	11
5.2.	fehlerhafte Auswertung .....	12
6.	Datenaustausch mittel Export-Import-File.....	13
6.1.	Datenexport (Zubringerschule).....	13
6.1.1.	Schülerkennzahl ermitteln .....	13
6.1.2.	Daten exportieren .....	13
6.2.	Datenimport (Zielschule).....	14

# 1. Vorbemerkungen

## 1.1. Häuslicher Unterricht, Besuch einer Auslandsschule, ...

Alle in Vorarlberg schulpflichtigen Kinder, die

- im Häuslichen Unterricht sind,
  - eine Schule im Ausland,
  - eine (beliebige) Schule in Österreich außerhalb Vorarlbergs
  - oder gar keine der genannten Möglichkeiten (z.B. „Schulverweigerer“) besuchen,
- werden ab dem Schuljahr 2020/21 „stammdatenmäßig“ von den Sekretariaten der Bildungsregionen in der Schule „BD Sonstige Schulpflicht“ gepflegt.
- Dies gilt NICHT für SchülerInnen, die eine Bundesschule in Vorarlberg besuchen.
  - Dies gilt NICHT für SchülerInnen, die in ein anderes Österr. Bundesland oder ins Ausland umgezogen sind.

## 1.2. Optional: Stammblatt ausdrucken

AUSWERTUNGEN → Stammdaten → Stammblatt mit Noten

SchülerIn: - keine Auswahl -

Basisdaten | Schuljahresbeginn | Laufendes Schuljahr | Beurteilung | Ende des Schuljahres | **Auswertungen** | Index

**Suchen**

Familienname:  Schulstufe: - keine Auswahl -  
Geschlecht: - keine Auswahl - Klasse: - keine Auswahl -  
Stichtag: 20.02.2017 Gruppe: - keine Auswahl -

Anzahl der Treffer 147 / ausgewählt 1 Übernehmen Initialisieren Suchen

**Liste der SchülerInnen**

<input checked="" type="checkbox"/>	KL	Familienname	Vorname	Geburtsdat.	
<input checked="" type="checkbox"/>	2a			21.01.2005	
<input type="checkbox"/>	2b			28.08.2004	
<input type="checkbox"/>	1c			14.02.2006	
<input type="checkbox"/>					

Drucken

- Wurde der Druck des Stammblasses vergessen und soll nach der Durchführung des Schulwechsels durchgeführt werden, so ist darauf zu achten, dass als Stichtag ein Tag VOR Verlassen der Schule gewählt wird oder der Stichtag entfernt wird!
- Beim Stammblatt mit Noten werden nur die Noten des aktuellen Schuljahres ausgedruckt.

### 1.3. Optional: Zeugnisübersicht drucken

Eine Übersicht über die Zeugnisnoten aller Schuljahre erhält man so.

AUSWERTUNGEN → Zeugnis → Zeugnisübersicht drucken

SchülerIn: - keine Auswahl -

Basisdaten | Schuljahresbeginn | Laufendes Schuljahr | Beurteilung | Ende des Schuljahres | Auswertungen | Index

**Suchen**

Familienname:  Schulstufe: - keine Auswahl -  
 Geschlecht: - keine Auswahl - Klasse: - keine Auswahl -  
 Stichtag: 01.04.2020 Gruppe: - keine Auswahl -

Anzahl der Treffer: 180 / ausgewählt: 1 Übernehmen Initialisieren Suchen

**Liste der SchülerInnen**

<input type="checkbox"/>	Klasse	Familienname	Vorname	Geburtsdatum	
<input type="checkbox"/>	1a				
<input type="checkbox"/>	2a				
<input type="checkbox"/>	3b				
<input type="checkbox"/>	2b				
<input type="checkbox"/>	1a				
<input checked="" type="checkbox"/>	4b				
<input type="checkbox"/>	2a				

1 - 35 von 180 Einträge 35 | 50 | 100 | Alle

PDF

Zeugnis (Klasse)	Datum	Allgemeines		Fächerleistungen																Verändertes übergeben	Notendurchschnitt
		Zeugnis insgesamt	Zeugnis übergeben	Religion	Deutsch	Englisch	Mathematik	Physik	Chemie	Biologie	Geographie	Historie	Politik	Wirtschaft	Arbeitskunde	Technik	Handwerk	Informationstechnik	Werkstoffkunde		
JZ (1b)	08.07.2016	0	0	1	1	1	1	1	1	1	1	1	1	1	1	1	1	1	1	T	1.96
SN (2b)	10.02.2017	0	0	1	1	1	1	1	1	1	1	1	1	1	1	1	1	1	1	T	1.54
JZ (2b)	07.07.2017	12	0	1	1	1	1	1	1	1	1	1	1	1	1	1	1	1	1	T	1.72
SN (3b)	02.02.2018	0	0	1	1	1	1	1	1	1	1	1	1	1	1	1	1	1	1	T	1.75
JZ (3b)	06.07.2018	6	0	1	1	1	1	1	1	1	1	1	1	1	1	1	1	1	1	T	1.58
SN (4b)	08.02.2019	0	0	1	1	1	1	1	1	1	1	1	1	1	1	1	1	1	1	T	1.91
JA (4b)	05.07.2019	0	0	1	1	1	1	1	1	1	1	1	1	1	1	1	1	1	1	T	1.91

## 2. Schulwechsel während des Schuljahres

Durchzuführen von der „abgebenden“ Schule („Zubringerschule“)

- Nach Beendigung des Abgabevorganges bitte Zielschule informieren!
- Beim Schulwechsel wird grundsätzlich der Laufbahnsatz an der eigenen Schule mit dem Austrittsdatum beendet. In der Regel ist es NICHT erforderlich, irgend eine Haken (siehe unten) zu setzen.

zu setzende Haken

Laufbahn(en) an der eigenen Schule im gewählten Schuljahr löschen	Nur, wenn Kind im aktuellen SJ nicht wirklich an der Schule war oder sich nach sehr kurzer Zeit (vor dem 1. Oktober) abgemeldet hat.
zukünftige Laufbahn(en) an der eigenen Schule löschen	nur, wenn bereits ein Schuljahreswechsel durchgeführt wurde
Zum Stichtag aktuelle Laufbahn löschen	Wenn ein Kind in der zweiten Hälfte im Schuljahr abgemeldet wird, aber die Laufbahn des ersten Semesters unverändert erhalten bleiben soll. <b>Hinweis:</b> Der Laufbahnsatz soll bis zum Austrittsdatum erhalten bleiben, also bitte KEINEN Haken setzen.

LAUFENDES SCHULJAHR → Laufbahnpflege → Schulwechsel im Schuljahr

### 2.1. an eine andere Vorarlberger APS (öffentlich und privat)

Bitte KEINESFALLS aus der Liste eine **KIB**-Schule (= Kinderbetreuung) wählen.

SchülerIn: - keine Auswahl -

Basisdaten | Schuljahresbeginn | **Laufendes Schuljahr** | Beurteilung | Ende des Schuljahres | Auswertungen | Index

**Suchen**

Familienname:  Schulstufe: - keine Auswahl -  
 Geschlecht: - keine Auswahl - Klasse: - keine Auswahl -  
 Stichtag: 05.07.2019 Gruppe: - keine Auswahl -

Anzahl der Treffer: 173 / ausgewählt: 1

Übernehmen | Initialisieren | Suchen

**Liste der SchülerInnen**

<input type="checkbox"/>	Kl.	Familienname	Vorname	Geburtsdatum	<input type="checkbox"/>
<input type="checkbox"/>	4a		Ennio		<input type="checkbox"/>
<input type="checkbox"/>	2b		Zainab		<input type="checkbox"/>
<input type="checkbox"/>	1b		Ammar		<input type="checkbox"/>
<input checked="" type="checkbox"/>	1a		Somayah		<input type="checkbox"/>
<input type="checkbox"/>	4b		Dominik		<input type="checkbox"/>
<input type="checkbox"/>	3b		David		<input type="checkbox"/>
<input type="checkbox"/>	1a		Madeleine		<input type="checkbox"/>
<input type="checkbox"/>	1a		Zahra		<input type="checkbox"/>
<input type="checkbox"/>	2a		Johanna		<input type="checkbox"/>

1 - 35 von 173 Einträge 35 | 50 | 100 | Alle

**Schulwechsel**

Schule: MS Feldkirch-Levis, MS Feldkirch-Ober, MS Frastanz, MS Götzis (mit MM), MS Großes Walsert, **MS Hard, Schule an**, MS Hard-Mittelweil, MS Hittisau, MS Höchst, MS Hohenems-Herr

nicht angeführte Schule:

Schulart(\*) Mittelschule

☐ Laufbahn(en) an der eigenen Schule löschen

☐ zukünftige Laufbahn(en) löschen

☐ Zum Stichtag aktuelle Laufbahn löschen

Austritt am: 06.03.2019

**Zuordnen**

In der Regel werden KEINE Haken gesetzt.

letzter Tag an der eigenen Schule

Wollen Sie wirklich diese Aktion durchführen?

OK

Abbrechen

## 2.2. an eine Vlbgr. Bundesschule

### 2.2.1. Schulwechsel durchführen

SchülerIn: - keine Auswahl -

Suchen

Familienname:  Geschlecht: - keine Auswahl - Stichtag: 11.05.2021

Schulstufe: - keine Auswahl - Klasse: - keine Auswahl - Gruppe: - keine Auswahl -

Anzahl der Treffer: 120 / ausgewählt: 1

Übernehmen Initialisieren Suchen

Liste der SchülerInnen

<input type="checkbox"/>	<input type="checkbox"/>	KL.	Familienname	Vorname	Geburtsdatum	
<input type="checkbox"/>		B			30.03.2012	
<input type="checkbox"/>		C				
<input checked="" type="checkbox"/>		F				
<input type="checkbox"/>		H			17.10.2007	
<input type="checkbox"/>		E				

1 - 35 von 120 Einträge 35 | 50 | 100 | Alle

Schulwechsel

Schule: Bundesschule

nicht angeführte Schule: BORG Egg

Schulart(\*): Allgemeinbildende höhere Schule

☐ Laufbahn(en) an der eigenen Schule im gewählten Schuljahr löschen

☐ zukünftige Laufbahn(en) an der eigenen Schule löschen

☐ Zum Stichtag aktuelle Laufbahn löschen

Austritt am: 12.05.2021

Zuordnen

In der Regel werden KEINE Haken gesetzt.

letzter Tag an der eigenen Schule

Ist die Zielschule gelistet, so wird das Feld „Schulart“ automatisch richtig befüllt.

Ist sie nicht in der Auswahl vorhanden, so wird als Zielschule „Extern“ gewählt, dann die „nicht angeführte Schule“ händisch befüllt und zuletzt die Schulart ausgewählt.

- keine Auswahl -
- Allgemeinbildende höhere Schule
- Allgemeine Sonderschule
- Berufsbildende höhere Schule
- Berufsbildende mittlere Schule
- Berufsvorbereitungsjahr
- Landwirtschaftliche Schulen
- Lehre
- Mittelschule
- Polytechnische Schule
- Realschule
- Sonstige
- Volksschule



Da die Bundesschulen nicht dieselbe Datenbank wie die APS verwenden, stehen diesen Schulen die Daten der Kinder nicht automatisch zur Verfügung. Es ist aber möglich, einen [Datenexport](#) durchzuführen und die erzeugte Datei dann an die Zielschule zu übermitteln.

## 2.3. an keine APS in Vorarlberg

### 2.3.1. Kind mit Wohnsitz in Vorarlberg

LAUFENDES SCHULJAHR → Laufbahnpflege → Schulwechsel im Schuljahr

SchülerIn - keine Auswahl -

Basisdaten Schuljahresbeginn **Laufendes Schuljahr** Beurteilung Ende des Schuljahres Auswertungen Index

**Suchen**

Familienname  Geschlecht - keine Auswahl - Stichtag 28.04.2021

Schulstufe - keine Auswahl - Klasse - keine Auswahl - Gruppe - keine Auswahl -

Anzahl der Treffer 166 Übernehmen Initialisieren Suchen

**Liste der SchülerInnen**

<input type="checkbox"/>	<input type="checkbox"/>	Kl.	Familienname	Vorname	Geburtsdatum	
<input type="checkbox"/>	<input type="checkbox"/>	2a			01.01.2007	
<input type="checkbox"/>	<input type="checkbox"/>	3a			01.01.2006	
<input type="checkbox"/>	<input type="checkbox"/>	4b			01.01.2006	
<input type="checkbox"/>	<input type="checkbox"/>	2a			01.01.2008	
<input type="checkbox"/>	<input type="checkbox"/>	1b			01.01.2008	

1 - 35 von 166 Einträge 35 | 50 | 100 | Alle 1 2 3 4

**Schulwechsel**

Schule BD sonstige Schulpflicht

nicht angeführte Schule

Schulart(\*) Volksschule

Laufbahn(en) an der eignen

Schule im gewählten Schuljahr löschen

zukünftige Laufbahn(en) an der eignen Schule löschen

Zum Stichtag aktuelle Laufbahn löschen

Austritt am 29.04.2021

**Zuordnen**

In der Regel werden KEINE Haken gesetzt.

letzter Tag an der eigenen Schule

BD sonstige Schulpflicht

Kinder mit Wohnsitz in Vlb., die eine Schule im Ausland besuchen

Kinder mit Wohnsitz in Vlb., die eine Schule in Österreich außerhalb Vlb. besuchen.

Kinder im Häuslichen Unterricht

Familienschule Rheintal

schulpflichtige Kinder, die nicht im Häuslichen Unterricht und an keiner anderen APS in Vlb. sind.



Die „BD-Schule“ wird von den zuständigen Sekretariaten der Bildungsregionen gepflegt und müssen entsprechend informiert werden.

## 2.3.2. Kind mit Wohnsitz außerhalb Vorarlbergs in Österreich

LAUFENDES SCHULJAHR → Laufbahnpflege → Schulwechsel im Schuljahr

Suchen

Familienname  
Geschlecht - keine Auswahl -  
Stichtag 03.12.2020

Schulstufe - keine Auswahl -  
Klasse - keine Auswahl -  
Gruppe - keine Auswahl -

Anzahl der Treffer 165 / ausgewählt 1

Übernehmen Initialisieren Suchen

Liste der SchülerInnen

	Kl.	Familienname	Vorname	Geburtsdatum
<input type="checkbox"/>				01.01.2007
<input checked="" type="checkbox"/>				
<input type="checkbox"/>				
<input type="checkbox"/>				01.01.2008

1 - 35 von 165 Einträge

Schulwechsel

Schule Extern

nicht angeführte Schule MS Inst

Schulart(\*) Mittelschule

Laufbahn(en) an der eigenen Schule im gewählten Schuljahr löschen

zukünftige Laufbahn(en) an der eigenen Schule löschen

Zum Stichtag aktuelle Laufbahn löschen

Austritt am 04.12.2020

Zuordnen

In der Auswahl „Extern“ wählen, dann die „nicht angeführte Schule“ händisch befüllt (ev. „unbekannt“ eintragen) und zuletzt die Schulart ausgewählt.

- keine Auswahl -
- Allgemeinbildende höhere Schule
- Allgemeine Sonderschule
- Berufsbildende höhere Schule
- Berufsbildende mittlere Schule
- Berufsvorbereitungsjahr
- Landwirtschaftliche Schulen
- Lehre
- Mittelschule
- Polytechnische Schule
- Realschule
- Sonstige
- Volksschule

### 2.3.3. Kind mit Wohnsitz außerhalb Österreichs

LAUFENDES SCHULJAHR → Laufbahnpflege → Schulwechsel im Schuljahr

**Suchen**

Familienname:  Schulstufe: - keine Auswahl -  
Geschlecht: - keine Auswahl - Klasse: - keine Auswahl -  
Stichtag: 05.07.2019 Gruppe: - keine Auswahl -

Anzahl der Treffer: 173 / ausgewählt: 1

**Liste der SchülerInnen**

<input checked="" type="checkbox"/>	KL.	Familienname	Vorname	Geburtsdatum
<input type="checkbox"/>	4a			21.01.2005
<input type="checkbox"/>	2b			01.01.2006
<input checked="" type="checkbox"/>	1b			17.06.2006
<input type="checkbox"/>	1a			13.01.2007
<input type="checkbox"/>	4b			28.08.2004
<input type="checkbox"/>	3b			14.02.2006
<input type="checkbox"/>	1a			20.09.2006
<input type="checkbox"/>	1a			
<input type="checkbox"/>	2a			

**Schulwechsel**

Schule: ASO Götzis, ASO Hohenems, ASO Lustenau, ASO Montafon, ASO Rankweil, **Ausland**, BD, BD Auslandsschule, BD Häuslicher Unterricht, BD nicht Vorarlberg, Mittelschule München-Sending

nicht angeführte Schule:

Schulart(\*): Mittelschule

☐ Laufbahn(en) an der eignen Sch.  
☐ gewählten Schuljahr löschen  
☐ zukünftige Laufbahn(en) an der löschen  
☐ Zum Stichtag aktuelle Laufbahn

Austritt am: 06.02.2019

**Zuordnen**

*In der Regel werden KEINE Haken gesetzt.*  
*letzter Tag an der eigenen Schule*

In der Auswahl „Ausland“ wählen, dann die „nicht angeführte Schule“ händisch befüllt (ev. „unbekannt“ eintragen) und zuletzt die Schulart ausgewählt.

- keine Auswahl -
- Allgemeinbildende höhere Schule**
- Allgemeine Sonderschule
- Berufsbildende höhere Schule
- Berufsbildende mittlere Schule
- Berufsvorbereitungsjahr
- Landwirtschaftliche Schulen
- Lehre
- Mittelschule
- Polytechnische Schule
- Realschule
- Sonstige
- Volksschule



### 3. Schulwechsel am Ende des Schuljahres

Dieser funktioniert genauso, wie der Wechsel während des Schuljahres, es muss aber kein Austrittsdatum gesetzt werden.

ENDE DES SCHULJAHRES → Jahreswechsel → Schüler in andere Schule



Bitte KEINESFALLS aus der Liste eine **KIB**-Schule (= Kinderbetreuung) wählen.

SchülerIn: - keine Auswahl -

Basisdaten | Schuljahresbeginn | Laufendes Schuljahr | Beurteilung | **Ende des Schuljahres** | Auswertungen | Index

**Suchen**

Familienname:  Geschlecht: - keine Auswahl - Stichtag: 11.05.2021

Schulstufe: - keine Auswahl - Klasse: - keine Auswahl - Gruppe: - keine Auswahl -

Anzahl der Treffer: 120

Übernehmen | Initialisieren | Suchen

**Liste der SchülerInnen**

<input type="checkbox"/>	<input type="checkbox"/>	Kl.	Familienname	Vorname	Geburtsdatum	<input type="checkbox"/>
<input type="checkbox"/>	<input type="checkbox"/>	B			30.03.2012	<input type="checkbox"/>
<input type="checkbox"/>	<input type="checkbox"/>	C			08.11.2013	<input type="checkbox"/>
<input type="checkbox"/>	<input type="checkbox"/>	F			26.04.2011	<input type="checkbox"/>
<input type="checkbox"/>	<input type="checkbox"/>	H				<input type="checkbox"/>
<input type="checkbox"/>	<input type="checkbox"/>	E				<input type="checkbox"/>

1 - 35 von 120 Einträge 35 | 50 | 100 | Alle

**Schulwechsel**

Schule: Bundesschule

nicht angeführte Schule: BORG Egg

Schulart(\*)

☐ zukünftige Laufbahn(en) an der

☐ leigen Schule löschen

☐ Zum Stichtag aktuelle Laufbahn

☐ löschen

**Zuordnen**

Haken wird nur gesetzt, wenn ein Kind bereits einen Laufbahnsatz im Folgschuljahr hat.

Ist die Zielschule gelistet, so wird das Feld „Schulart“ automatisch richtig befüllt.

Ist sie nicht in der Auswahl vorhanden, so wird als Zielschule „Extern“ gewählt, dann die „nicht angeführte Schule“ händisch befüllt und zuletzt die Schulart ausgewählt.

- keine Auswahl -

Allgemeinbildende höhere Schule

Allgemeine Sonderschule

Berufsbildende höhere Schule

Berufsbildende mittlere Schule

Berufsvorbereitungsjahr

Landwirtschaftliche Schulen

Lehre

Mittelschule

Polytechnische Schule

Realschule

Sonstige

Volksschule



Bitte KEINESFALLS aus der Liste eine **KIB**-Schule (= Kinderbetreuung) oder **MaS**-Schule (= Matrikschule) wählen.

## 4. Aufnahme durch die „Zielschule“

SCHULJAHRESBEGINN → SchülerInnenaufnahme → Erste Klasseneinteilung

SchülerIn - keine Auswahl -

Basisdaten **Schuljahresbeginn** Laufendes Schuljahr Beurteilung Ende des Schuljahres Auswertungen Index

**Suchen**

Familienname   
Geschlecht - keine Auswahl -  
Schuljahr 2016/17

Anzahl der Treffer 2 / ausgewählt 1 Übernehmen Initialisieren Suchen

**noch nicht zugeteilte SchülerInnen**

<input checked="" type="checkbox"/>	Familienname	Vorname	Geb.Dat.	Eintritt	
<input checked="" type="checkbox"/>				08.02.2017	
<input type="checkbox"/>				01.01.2000	

*Dieses Eintrittsdatum ist UNERHEBLICH*

**Klasseneinteilung**

☐ Mit Eintrittsdatum ☐ zu Klassenbeginn Ab 09.02.2017

	Klasse	W	M	G	MAX
<input type="radio"/>	1a	19	8	27	25
<input checked="" type="radio"/>	1b	19	8	27	25
<input type="radio"/>	1c	10	11	21	25
<input type="radio"/>	1d	10	10	20	25

Zuordnen Löschen

Mit Eintrittsdatum = Abgabedatum der Zubringerschule  
zu Klassenbeginn = Beginn-Datum der Klasse im SJ  
Ab = aktuelles Datum

## 5. Welche SchülerInnen haben die Schule verlassen?

### 5.1. Auswertungen

AUSWERTUNGEN → Dynamische Suche → (Kategorie) Direktor, (Name der Abfrage) 170 Schüler mit Übertritt

SchülerIn: - keine Auswahl -

Basisdaten | Schuljahresbeginn | Laufendes Schuljahr | Beurteilung | Ende des Schuljahres | **Auswertungen** | Index

Auswertungen

Dynamische Suche

Basisdaten

Stammdaten

SchülerInnenlisten

Klassenbuchlisten

Adresslisten

Merkmals- und Ereignislisten

Anträge

Bestätigungen

Leistungsgruppen

Frühwarnsystem

Entscheidungen und Mitteilungen

Zeugnis

Statistiken

Kategorie: Direktor

Name der Abfrage: 170 Schüler mit Übertritten

Anmerkung: SchülerInnenbezogene Auswertung/Suche der Übertritte

Klasse: - keine Auswahl -

Schulstufe: - keine Auswahl -

Datum am:

☒ alle auswählen/abwählen

☒ Nummerierung

☒ Klasse

☒ Familienname

☒ Vorname

☒ Sprache

☒ Geschlecht

☒ Geburtsdatum

☒ Schuljahr

☒ Datum am

☒ Schulart

☒ Schulwechsel

☒ Schülerkennzahl

Speichern | Initialisieren | **Ausführen**

AUSWERTUNGEN → Dynamische Suche → (Kategorie) Direktor, (Name der Abfrage) 120 Abbrecher

SchülerIn: - keine Auswahl -

Basisdaten | Schuljahresbeginn | Laufendes Schuljahr | Beurteilung | Ende des Schuljahres | **Auswertungen** | Index

Auswertungen

Dynamische Suche

Basisdaten

Stammdaten

SchülerInnenlisten

Klassenbuchlisten

Adresslisten

Merkmals- und Ereignislisten

Anträge

Bestätigungen

Leistungsgruppen

Frühwarnsystem

Entscheidungen und Mitteilungen

Zeugnis

Statistiken

Kategorie: Direktor

Name der Abfrage: 120 Abbrecher

Anmerkung: Alle Schüler, die zu Klassenbeginn an der Schule waren, aber zum Klassenende nicht mehr aktiv sind

Familienname:

Klasse: - keine Auswahl -

☒ alle auswählen/abwählen

☒ Nummerierung

☒ Schulkennzahl

☒ Schule

☒ Klasse

☒ Gültigkeitsbereich von

☒ Gültigkeitsbereich bis

☒ Schülerkennzahl

☒ Familienname

☒ Vorname

☒ Geburtsdatum

☒ Geschlecht

☒ Übertritt nach

Speichern | Initialisieren | **Ausführen**

## 5.2. fehlerhafte Auswertung

Sollte die Auswertung kein befriedigendes Ergebnis liefern, so kann dies am fehlenden Ereignis „Matrik“ – Übertritt nach“ liegen.

LAUFENDES SCHULJAHR → Laufbahnpflege → Ereignisse zuordnen

SchülerIn - keine Auswahl -

Basisdaten Schuljahresbeginn **Laufendes Schuljahr** Beurteilung Ende des Schuljahres Auswertungen Index

**Suchen**

Familienname weltz Schulstufe - keine Auswahl -  
Geschlecht - keine Auswahl - Klasse - keine Auswahl -  
Stichtag Gruppe - keine Auswahl -

Anzahl der Treffer 1 / ausgewählt 1

Übernehmen Initialisieren Suchen

**Liste der SchülerInnen**

<input checked="" type="checkbox"/>	Kl.	Familienname	Vorname	Geburtsdat.	
<input checked="" type="checkbox"/>	2b				


1 - 1 von 1 Eintrag 35 | 50 | 100 | Alle

Ereigniskategorie Matrik  
Ereignis Matrik Übertritt nach  
Übertritt nach

am/von 23.11.2017  
bis  
1. Geschäftszahl  
2. Geschäftszahl  
Anmerkung

Größe  
802611=>Name der Schule

Bearbeiten **Zuordnen** Löschen

 Dieses Ereignis sollte eigentlich beim Durchführen eines Schulwechsels automatisch gesetzt worden sein.

## 6. Datenaustausch mittel Export-Import-File

Dieser Datenaustausch kann für Schulen verwendet werden, die Sokrates einsetzen aber nicht dieselbe Datenbank. Das sind APS anderer Bundesländer bzw. alle Bundesschulen.

### 6.1. Datenexport (Zubringerschule)

#### 6.1.1. Schülerkennzahl ermitteln

In einem beliebigen Menüpunkt auf das „i“ des Kindes klicken

Suchen

Familienname:  Geschlecht: - keine Auswahl - Stichtag: 14.09.2020

Schulstufe: - keine Auswahl - Klasse: - keine Auswahl - Gruppe: - keine Auswahl -

Anzahl der Treffer: 17 Übernehmen Initialisieren Suchen

Liste der SchülerInnen

<input checked="" type="checkbox"/>	Klasse	Familienname	Vorname	Geburtsdatum	i
<input type="checkbox"/>				09.03.2011	i
<input type="checkbox"/>				24.02.2010	i

1 - 17 von 17 Einträge 35 | 50 | 100 | Alle Bearbeiten

Grunddaten

Norah (0160383)

Ges GebDat SVNr Staatsb. Religion 1.Spr SPF AO

w 29.11.2010 Österreich röm.-kath. Deutsch -- --

ZMR-Sync-Satz vom 16.02.2016

Adresse:

Art	Anrede	Anschrift (Name)			
Eltern	Familie				
PLZ	Ort	Straße	Tel1	Tel2	E-Mail

Laufbahn:

Klasse	Von	Bis	Schulstufe	BJ	Schulform	Stundentafel
1	27.05.2020	10.07.2020	03	3		
2	14.09.2020	09.07.2021	08	4		

Eindeutige Schüler\*innen-Kennzahl markieren und kopieren.

#### 6.1.2. Daten exportieren

AUSWERTUNGEN → Dynamische Suche → (Kategorie) Schnittstellen / (Name der Abfrage) 300 Schülergrunddaten

SchülerIn: - keine Auswahl -

Basisdaten Schuljahresbeginn Laufendes Schuljahr Beurteilung Ende des Schuljahres Auswertungen Index

Auswertungen

Dynamische Suche

Kategorie: Schnittstellen

Name der Abfrage: 300 Schülergrunddaten

Vorlagenart: Benutzervorlage

Hochladen der Vorlage: Durchsuchen... Keine ...wählt.

Anmerkung: Export von Schülergrunddaten für eine Bereitstellung an eine andere (Sokrates Web-)Schule

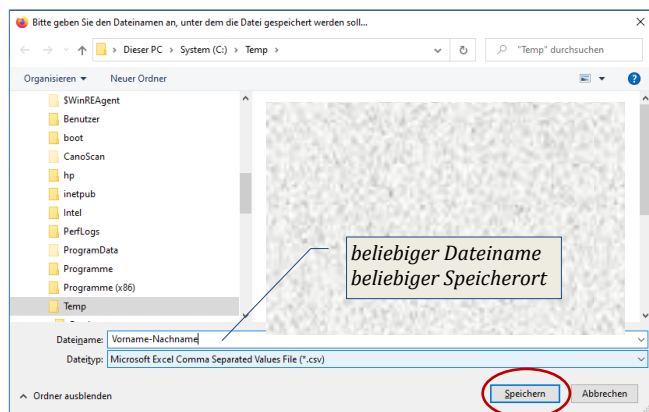
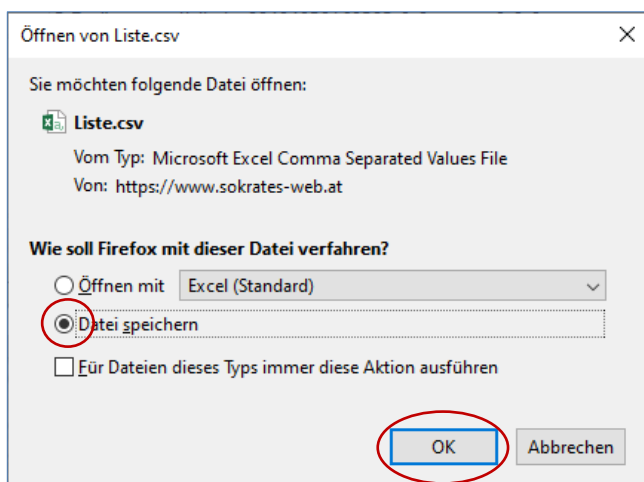
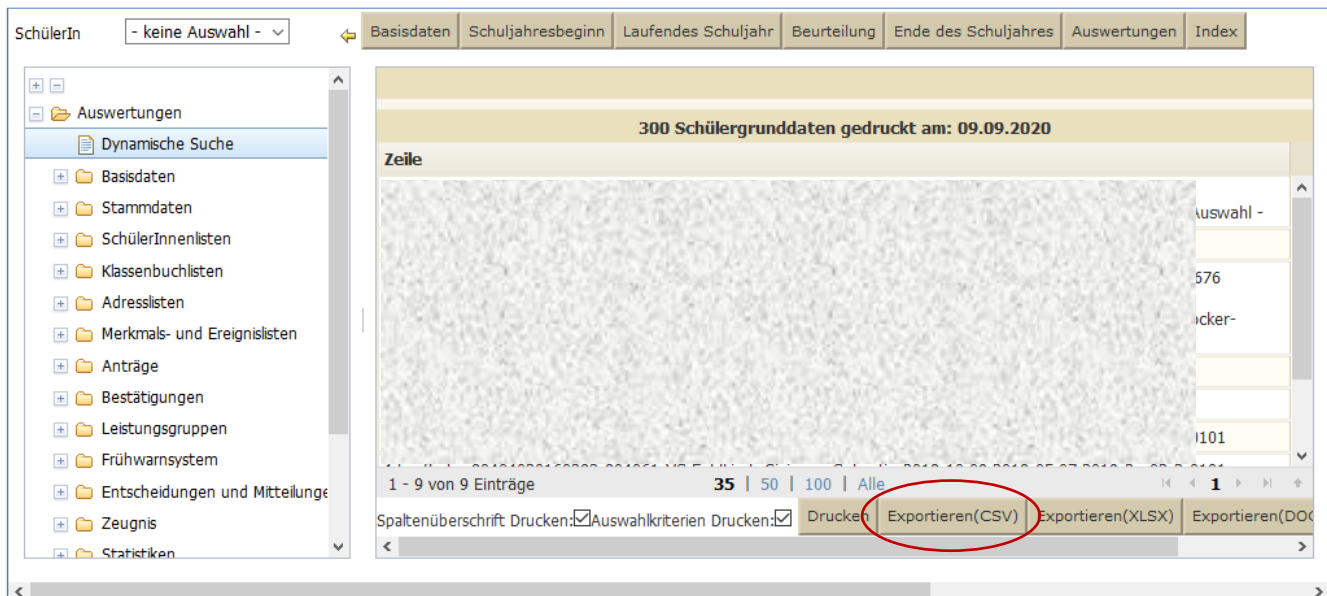
alle auswählen/abwählen Breite für XLSX/DOCX

Nummerierung

Zelle

Schülerkennzahl: 160383

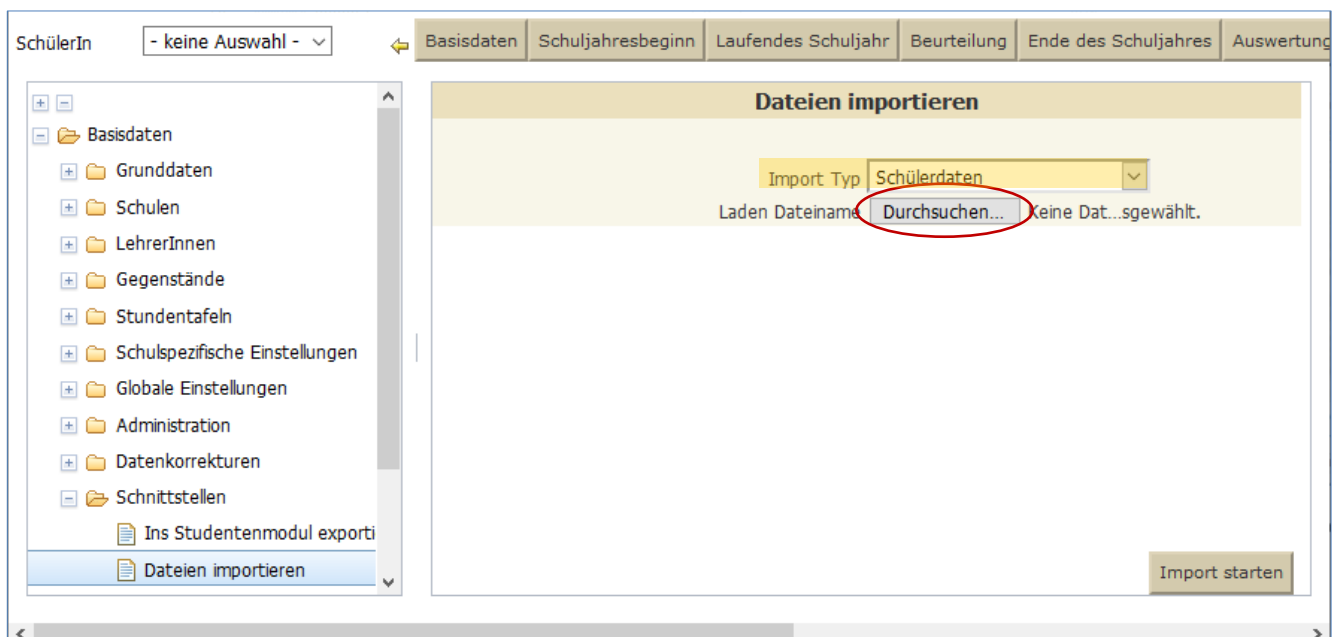
Speichern Initialisieren Ausführen

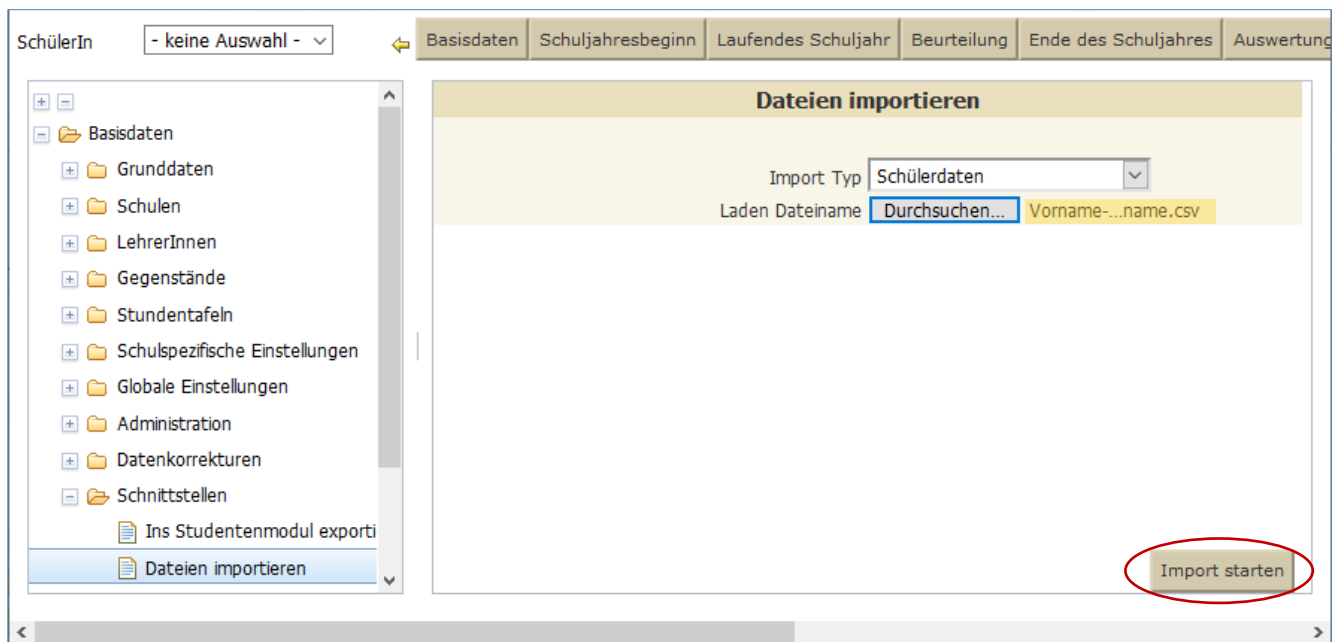
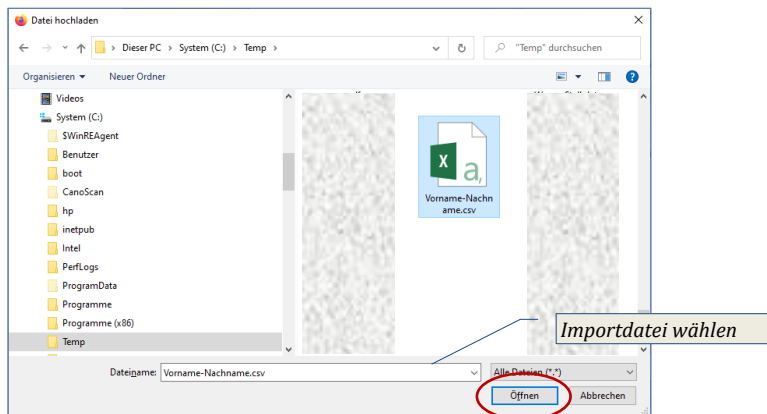


Die gespeicherte Datei kann jetzt in geeigneter Form (**Datenschutz beachten**) an die Zielschule übermittelt werden.

## 6.2. Datenimport (Zielschule)

BASISDATEN → Schnittstellen → Daten importieren





Der importierte Datensatz steht jetzt in der **Ersten Klasseneinteilung** zur Verfügung.